

**LAPORAN KINERJA INSTANSI
PEMERINTAH
(LKjIP)
Tahun 2023**



**KECAMATAN DAWARBLANDONG
KABUPATEN MOJOKERTO
TAHUN 2023**

Jalan Mayjend Sungkono No. 61 Dawarblandong


KATA PENGANTAR

Dengan mengucapkan puji syukur atas kehadiran Tuhan Yang Maha Esa karena telah disusun Laporan Kinerja Instansi Pemerintah (LkjIP) Tahun 2023 Kecamatan Dawarblandong kabupaten Mojokerto yang berpedoman pada Peraturan Presiden Nomor: 29 Tahun 2014 tentang Sistem Akuntabilitas Kinerja Instansi Pemerintah serta Permenpan RB dan RI Nomor: 53 Tahun 2014 tentang Petunjuk Teknis Perjanjian Kinerja, Pelaporan Kinerja dan Tata Cara Reviu atas Laporan Kinerja Pemerintah, dan Daftar Pelaksanaan Anggaran (DPA) Tahun 2023 Kecamatan Dawarblandong kabupaten Mojokerto.

Laporan ini disusun untuk mempertanggungjawabkan pelaksanaan tugas Kecamatan Dawarblandong kabupaten Mojokerto selama Tahun 2023 dengan upaya untuk meningkatkan pelayanan kepada masyarakat.

Kami menyadari bahwa laporan ini masih banyak kekurangan dan kelemahannya sehingga mungkin belum sesuai dengan yang dikehendaki oleh ketentuan yang berlaku mengenai penyusunan Laporan Kinerja Instansi Pemerintah.

Demikian LKJiP Tahun 2023 disusun sebagai bahan untuk penyusunan LKJiP Pemerintah Kabupaten Mojokerto.

Mojokerto, Januari 2024
CAMAT DAWARBLANDONG

AKHMAD TAUFIQ, S.IP., MM.
Pembina
NIP. 19700626 199001 1 006

DAFTAR ISI

	Hal
Kata Pengantar	ii
Daftar Isi	iii
BAB I Pendahuluan	1
A. Latar Belakang	1
B. Kedudukan, Tugas Pokok dan Fungsi.....	2
C. Struktur Organisasi	4
D. Sistematika Penyajian	6
BAB II Perencanaan Kinerja	8
A. Rencana Kinerja Tahunan.....	8
B. Perjanjian Kinerja Tahun 2023	10
BAB III A. Capaian Kinerja.....	14
B. Analisis Capaian Kinerja	14
C. Realisasi Anggaran	22
BAB IV Penutup	25
A. Kesimpulan	25

Lampiran-lampiran

1. Matrik Renstra Tahun 2021-2026.
2. Matrik Renja Tahun 2023
3. Laporan Realisasi Anggaran tahun 2023
4. Struktur Organisasi OPD Kecamatan Dawarblandong
5. Indikator kinerja Utama (IKU) Tahun 2023
6. Perjanjian Kinerja Tahun 2023
7. Penilaian Mandiri IP ASN
8. Tangkapan Layar sukma.pemprovjatim.go.id (Nilai IKM)
9. Portal E-81 (Pengukuran Capaian Kinerja) tahun 2023

BAB I

PENDAHULUAN

A. LATAR BELAKANG

Peraturan Presiden Nomor 29 tahun 2014 tentang Sistem Akuntabilitas Kinerja Instansi Pemerintah dan Peraturan Menteri Pendayagunaan Aparatur Negara dan Reformasi Birokrasi Nomor 53 tahun 2014 tentang Petunjuk Teknis Perjanjian Kinerja, Pelaporan Kinerja dan Tata Cara Reviu atas Laporan Kinerja Instansi Pemerintah. Laporan Keuangan adalah bentuk pertanggungjawaban pengelolaan keuangan negara/daerah selama suatu periode. Laporan Kinerja adalah ikhtisar yang menjelaskan secara ringkas dan lengkap tentang capaian Kinerja yang disusun berdasarkan rencana kerja yang ditetapkan dalam rangka pelaksanaan APBN/APBD. Laporan Keuangan pemerintah pusat/daerah disertakan atau dilampirkan informasi tambahan mengenai Kinerja instansi pemerintah, yakni prestasi yang berhasil dicapai oleh Pengguna Anggaran sehubungan dengan anggaran yang telah digunakan. Pengungkapan informasi tentang Kinerja ini adalah relevan dengan perubahan paradigma penganggaran pemerintah yang ditetapkan dengan mengidentifikasi secara jelas keluaran (outputs) dari setiap kegiatan dan hasil (outcomes) dari setiap program. Untuk keperluan tersebut, perlu disusun suatu sistem akuntabilitas Kinerja instansi pemerintah yang terintegrasi dengan sistem perencanaan strategis, sistem penganggaran, dan Sistem Akuntansi Pemerintahan, sehingga dapat dihasilkan suatu Laporan Keuangan dan Kinerja yang terpadu. .

Penyelenggaraan pemerintahan yang berpedoman pada salah satu Asas Umum Penyelenggaraan Negara menuntut adanya akuntabilitas kinerja pemerintahan berupa pertanggungjawaban pelaksanaan kewenangan pemerintahan dalam mewujudkan kesejahteraan masyarakat yang adil dan merata, tercermin dalam Rencana Strategis.

Pelaksanaan pemerintahan yang berdayaguna, berhasil guna, bersih dan bertanggung jawab, dimana Akuntabilitas Kinerja Instansi Pemerintah merupakan perwujudan kewajiban suatu instansi pemerintah untuk mempertanggungjawabkan keberhasilan atau kegagalan pelaksanaan misi organisasi dalam mencapai tujuan dan sasaran yang telah ditetapkan melalui alat pertanggungjawaban secara periodik.

Berdasarkan Peraturan Menteri Pendayagunaan Aparatur Negara dan Reformasi Birokrasi Nomor 29 Tahun 2014 tentang Sistem Akuntabilitas Laporan Akuntabilitas Kinerja Instansi Pemerintah (LKjIP) mengamanatkan bahwa Pemerintah Daerah berkewajiban menyusun Laporan Kinerja Instansi Pemerintah,

yang menggambarkan tingkat pencapaian sasaran ataupun tujuan sebagai penjabaran dari visi, misi, dan strategi yang mengindikasikan tingkat keberhasilan dan kegagalan pelaksanaan kegiatan-kegiatan sesuai dengan program dan kebijakan yang ditetapkan. Laporan Kinerja Instansi Pemerintah Kota harus disampaikan kepada gubernur, menteri perencanaan Pembangunan Nasional/kepala Bapenas, Menteri Pendayagunaan aparatur negara dan Reformasi Birokrasi serta Menteri Dalam Negeri paling lambat 3 (tiga) bulan setelah tahun anggaran berakhir.

Pelaksanaan penyusunan Laporan Kinerja Kecamatan Dawarblandong Kabupaten Mojokerto Tahun 2023 didasarkan pada :

- 1) TAP MPR No. XI/MPR/1999 Tentang Penyelenggaraan Negara Yang Bersih dan Bebas dari Kolusi, Korupsi, dan Nepotisme
- 2) Undang-Undang Nomor 28 Tahun 1999 tentang Penyelenggaraan Negara yang Bersih dan Bebas dari Korupsi, Kolusi dan Nepotisme;
- 3) Undang-Undang Nomor 17 Tahun 2003 tentang Keuangan Negara;
- 4) Undang-Undang Nomor 1 Tahun 2004 tentang Perbendaharaan Negara;
- 5) Undang-Undang Nomor 25 Tahun 2004 tentang Sistem Perencanaan Pembangunan Nasional;
- 6) Undang-Undang Nomor 33 Tahun 2004 tentang Perimbangan Keuangan antara Pusat dan Daerah ;
- 7) Undang-Undang Nomor 23 Tahun 2014 tentang Pemerintahan Daerah,
- 8) Peraturan Pemerintah Nomor 18 tahun 2016 tentang Perangkat Daerah;
- 9) Peraturan Pemerintah Republik Indonesia Nomor 56 Tahun 2005 tentang Sistem Informasi Keuangan Daerah;
- 10) Peraturan Pemerintah Republik Indonesia Nomor 58 Tahun 2005 tentang Pengelolaan Keuangan Daerah;
- 11) Peraturan Pemerintah Nomor 8 tahun 2006 tentang Pelaporan Keuangan Dan Kinerja Instansi Pemerintah;
- 12) Peraturan Presiden Nomor 29 Tahun 2014 tentang Sistem Akuntabilitas Kinerja Instansi Pemerintah
- 13) Peraturan Menteri Pendayagunaan Aparatur Negara dan Reformasi Birokrasi Nomor 53 Tahun 2014 Tentang Petunjuk teknis Perjanjian Kinerja, Pelaporan dan tata cara reuiu atas Laporan Kinerja.
- 14) Peraturan Daerah Kabupaten Mojokerto Nomor 9 Tahun 2016 tentang Pembentukan dan Susunan Perangkat Daerah Kabupaten Mojokerto.
- 15) Peraturan Daerah Kabupaten Mojokerto Nomor 80 tahun 2016 tentang Kedudukan, Susunan Organisasi, Tugas dan Fungsi serta Tata Kerja Kecamatan Kabupaten Mojokerto.

B. MAKSUD DAN TUJUAN

Laporan Kinerja Instansi Pemerintah (LKjIP) Kecamatan Dawarblandong Tahun 2022 disusun berdasarkan Peraturan Presiden Republik Indonesia Nomor 29 Tahun 2014 tentang Sistem Akuntabilitas Kinerja Instansi Pemerintah dan Peraturan Menteri Pendayagunaan Aparatur Negara dan Reformasi Birokrasi Nomor 53 Tahun 2014 tentang Petunjuk Teknis Perjanjian Kinerja, Laporan Kinerja dan Tata Cara Reviu atas Laporan Kinerja. Penyusunan LKjIP dimaksudkan untuk mengkomunikasikan capaian kinerja organisasi Kecamatan Dawarblandong dalam satu tahun anggaran yang dikaitkan dengan proses pencapaian indikator sasaran yang telah ditetapkan.

Tujuan penyusunan LKjIP adalah sebagai sarana untuk menyampaikan pertanggungjawaban kinerja atas pelaksanaan tugas, fungsi dan kewenangan pengelolaan sumber daya yang telah dipercayakan kepada Kecamatan Dawarblandong. Selain sebagai bahan evaluasi akuntabilitas kinerja, LKjIP Kecamatan Dawarblandong Kabupaten Mojokerto juga dapat dimanfaatkan sebagai bahan penyempurnaan dokumen perencanaan periode yang akan datang, penyempurnaan pelaksanaan program dan kegiatan yang akan datang, serta bahan penyempurnaan berbagai kebijakan yang diperlukan.

C. GAMBARAN UMUM KECAMATAN DAWARBLANDONG

1. ASPEK GEOGRAFI DAN DEMOGRAFI

a. Aspek Geografi

Kecamatan Dawarblandong termasuk wilayah Kabupaten Mojokerto dengan luas wilayah .5,948,750. m², tepatnya terletak sekitar 18 Km sebelah timur dari pusat pemerintahan Kabupaten Mojokerto.

Secara geografis Kecamatan Dawarblandong terletak di kisaran 112°33' Bujur Timur dan antara 7°31' Lintang Selatan dengan ketinggian 138 meter di atas permukaan laut.

Kecamatan Dawarblandong memiliki batas-batas wilayah administrasi sebagai berikut :

- Sebelah utara : Kecamatan Balongpanggang Kabupaten Gresik
- Sebelah timur : Kecamatan Kedamean Kabupaten Gresik
- Sebelah selatan : Kecamatan Jetis Kabupaten Mojokerto
- Sebelah barat : Kecamatan Mantup Kabupaten Lamongan

Kecamatan Dawarblandong beriklim tropis dengan 2 musim, yaitu musim penghujan dan musim kemarau. Jenis tanah di wilayah Kecamatan Dawarblandong ada 2 jenis, yaitu alluvial (tanah yang berasal dari endapan sungai) yang terdapat pada sisi utara, dan jenis regusol (tanah yang berkapur di daerah bukit dan batu bekuan dan intermedier) yang terdapat di bagian Utara Kecamatan Dawarblandong.

Tabel 1.1
Tinggi dan Luas Daerah Menurut Desa/Kelurahan

No	Desa/Kelurahan	Tinggi Rata-Rata dari Permukaan Laut (m)	Luas Daerah*) (Km2)
1	CENDORO	35	271,412
2	SIMONGAGROK	35	341,155
3	SUMBERWULUH	36	298,240
4	CINANDANG	40	321,519
5	TALUNBLANDONG	42	212,803
6	GUNUNGSARI	45	436,132
7	DAWARBLANDONG	48	337,252
8	PULOREJO	35	332,734
9	JATIROWO	35	298,076
10	S U R U	33	291,258
11	BANGERAN	36	382,323
12	P U C U K	49	462,655
13	BANYULEGI	32	313,414
14	GUNUNGAN	39	226,992
15	BRAYUBLANDONG	34	500,276
16	TEMUIRENG	32	385,433
17	MADURESO	35	399,668
18	RANDEGAN	33	167,247
	Kec. Dawarbl	138	5,948,750
Keterangan :			
*) Luas daerah tidak termasuk hutan Negara			

Sumber : Statistik Kecamatan Dawarblandong 2014

Secara administratif wilayah Kecamatan Dawarblandong terdiri dari 18 desa. Luas wilayah Kecamatan Dawarblandong secara keseluruhan adalah .5,948,750 km2.

b. Aspek Demografi

Jumlah penduduk Kecamatan Dawarblandong Tahun 2023 sebesar 51.972 jiwa. Dari data yang ada, pertumbuhan penduduk rata-rata dalam 6 tahun terakhir mencapai 1,62 %. Jumlah penduduk dalam 6 tahun terakhir adalah sebagai berikut :

Tabel 1.2

Jumlah penduduk Kecamatan Dawarblandong Tahun 2018 – 2023

Jumlah Penduduk	Tahun 2018	Tahun 2019	Tahun 2020	Tahun 2021	Tahun 2022	Tahun 2023
Laki-laki	26.517	26.374	26.663	26.615	25.740	25.843
Perempuan	26.825	26.456	26.332	26.709	25.965	26.129
Total	53.342	52.830	52.995	53.324	51.705	51.972

Sumber data : Seksi Pemerintahan Kecamatan Dawarblandong

D. Tugas Pokok, Fungsi dan Struktur Organisasi.

Dalam kedudukannya sebagai Organisasi Perangkat Daerah Kecamatan Dawarblandong disusun dan dibentuk sebagaimana diatur dalam Peraturan Daerah Kabupaten Mojokerto Nomor 9 Tahun 2016 tentang Pembentukan dan Susunan Perangkat Daerah Kabupaten Mojokerto.

1. Tugas Pokok dan Fungsi Organisasi

Dalam kedudukannya sebagai Organisasi Perangkat Daerah Kabupaten Mojokerto, Kecamatan Dawarblandong mempunyai tugas pokok dan fungsi organik sebagaimana dijabarkan dalam Peraturan Bupati Mojokerto Nomor 80 Tahun 2021 tentang Kedudukan, Susunan Organisasi, Tugas dan Fungsi serta Tata Kerja Kecamatan Kabupaten Mojokerto, sebagai berikut :

- A. Kecamatan dipimpin oleh Camat yang berkedudukan di bawah dan bertanggung jawab kepada Bupati melalui Sekretaris Daerah. Camat mempunyai tugas :
1. Menyelenggarakan tugas umum pemerintahan ;
 2. Mengkoordinasikan kegiatan pemberdayaan masyarakat ;
 3. Mengkoordinasikan upaya penyelenggaraan ketentraman dan ketertiban umum ;
 4. Mengkoordinasikan penerapan dan penegakan peraturan daerah dan peraturan Bupati ;
 5. Mengkoordinasikan pemeliharaan prasarana dan sarana pelayanan umum;
 6. Mengkoordinasikan penyelenggaraan kegiatan pemerintahan yang dilakukan oleh perangkat daerah di tingkat kecamatan ;

7. Membina dan mengawasi penyelenggaraan kegiatan desa dan / atau kelurahan ;
8. Melaksanakan urusan pemerintahan yang menjadi kewenangan kabupaten yang tidak dilaksanakan oleh unit kerja pemerintahan daerah yang ada di kecamatan ;
9. Melaksanakan tugas lain yang diperintahkan oleh peraturan perundang – undangan; dan
10. Melaksanakan tugas-tugas kedinasan lain yang diberikan oleh Bupati.

B. Selain tugas sebagaimana tersebut di atas, Camat mempunyai tugas melaksanakan kewenangan pemerintahan yang dilimpahkan oleh Bupati untuk melaksanakan sebagian urusan pemerintahan yang menjadi kewenangan daerah.

2. Struktur Organisasi.

Susunan organisasi Kecamatan Dawarblandong berdasarkan Peraturan Bupati Mojokerto Nomor 80 Tahun 2016 tentang Kedudukan, Susunan Organisasi, Tugas dan Fungsi serta Tata Kerja Kecamatan Kabupaten Mojokerto , adalah terdiri atas :

1. Camat
2. Sekretariat Kecamatan, membawahi :
 - a. Sub Bagian Umum dan Kepegawaian
 - b. Sub Bagian Penyusunan Program dan Keuangan
3. Seksi Pemerintahan
4. Seksi Pembangunan
5. Seksi Kemasyarakatan
6. Seksi Ketentraman, Ketertiban dan Perlindungan Masyarakat
7. Seksi Pelayanan.

E. Aspek Strategis dan Permasalahan Utama SKPD

E.1 Aspek Strategis

Aspek Strategis Aspek strategis Kecamatan Dawarblandong adalah sebagai berikut:

- a. Penyelenggara tugas-tugas Pemerintahan Umum dan pembinaan keagrariaan serta politik dalam negeri;
- b. Pembinaan Desa;

- c. Pembinaan Pembangunan yang meliputi pembinaan perekonomian, produksi dan distribusi serta pembinaan sosial;
- d. Pembinaan Pelayanan Umum;
- e. Penyusunan program, pembinaan administrasi, ketatausahaan dan kerumah tanggaan;
- f. Pembinaan ketentraman dan ketertiban wilayah.

E.2 Permasalahan Utama SKPD

Berkaitan dengan permasalahan utama (strategic issued) serta Isu-isu penting penyelenggaraan tugas pokok dan fungsi Kecamatan Dawarblandong Kabupaten Mojokerto diantaranya dipengaruhi oleh kondisi internal dan kondisi eksternal.

a. Kondisi Internal

Kecamatan memiliki fungsi yang besar dalam ikut serta mendukung pelaksanaan tugas pemerintahan daerah dalam memberikan pelayanan kepada masyarakat.

Kondisi Internal Kecamatan Dawarblandong Kabupaten Mojokerto dipengaruhi 2 (dua) faktor startegis yaitu faktor kekuatan dan faktor kelemahan organisasi yang secara keseluruhan dapat dikelola oleh managemen Kecamatan Dawarblandong Kabupaten Mojokerto.

- Faktor Kekuatan Organisasi

1. Adanya dukungan dana untuk biaya operasional dalam melaksanakan kegiatan sesuai dengan target kinerja yang telah dituangkan dalam rencana kerja dan dianggarkan dalam Dokumen Pelaksanaan Anggaran (DPA) Kecamatan Dawarblandong Kabupaten Mojokerto.
2. Adanya dukungan teknologi informasi yang dapat mempercepat pelaksanaan tugas.
3. Dukungan Sarana Prasarana kerja yang sudah lebih baik dari tahun-tahun sebelumnya

- Faktor Kelemahan Organisasi

1. Volume pekerjaan yang ada belum ditunjang oleh ketersediaan jumlah aparatur Kecamatan Dawarblandong Kabupaten Mojokerto yang mencukupi. Berdasarkan analisa beban kerja tahun 2023,

Kecamatan Dawarblandong Kabupaten Mojokerto masih membutuhkan kurang lebih 6 orang Pegawai .

2. Masih adanya aparatur yang kurang memahami penggunaan dan pemanfaatan teknologi informasi yang ada dengan baik sehingga perlu banyak dilakukan pelatihan dan pembinaan.

b. Kondisi Eksternal

Kondisi eksternal Kecamatan juga dipengaruhi oleh 2 (dua) faktor strategis yaitu Faktor Peluang Organisasi dan Faktor Tantangan Organisasi, karena berada diluar lingkungan kecamatan, maka tidak dapat dikelola secara langsung oleh manajemen Kecamatan Dawarblandong dan membutuhkan koordinasi serta kerjasama dengan Instansi terkait, namun demikian keberadaan faktor eksternal dapat berpengaruh terhadap upaya peningkatan kinerja organisasi.

- Faktor Peluang Organisasi

1. Kondisi Wilayah Kecamatan Dawarblandong termasuk daerah yang mempunyai lahan produktif, sehingga merupakan daerah yang prospektif untuk pengembangan kegiatan pertanian, perkebunan, peternakan dan kegiatan lainnya.
2. Adanya perbaikan infrastruktur yang dilakukan oleh pemerintah Kabupaten Mojokerto seperti perbaikan jalan poros, jalan lingkungan dan jembatan sangat berpengaruh terhadap kegiatan transportasi dan pengembangan sosial ekonomi masyarakat khususnya Wilayah Kecamatan Dawarblandong ;
3. Keadaan masyarakat yang relatif kondusif sehingga mendukung pelaksanaan pembangunan dalam segala bentuk baik pembangunan fisik maupun mental spiritual.

- Faktor Hambatan / Tantangan Organisasi

1. Masih rendahnya kesadaran masyarakat akan pentingnya menjaga kondisi kebersihan lingkungan.
2. Masih kurangnya kesadaran masyarakat tentang pentingnya menjaga ketertiban dan keamanan lingkungan.
3. Masih kurangnya Sarana prasarana untuk fasilitas umum seperti sarana olah raga untuk masyarakat.
4. Masih adanya aparatur yang kurang memahami penggunaan dan pemanfaatan teknologi informasi yang ada baik sehingga perlu banyak

dilakukan pelatihan dan pembinaan khususnya SDM yang ada pada Perangkat Desa.

F. Sistematika Penyajian

Pada dasarnya Laporan Akuntabilitas Kinerja ini mengkomunikasikan pencapaian kinerja Kecamatan Dawarblandong Kabupaten Mojokerto selama tahun 2023. Capaian kinerja (performance results) 2023 tersebut diperbandingkan dengan Perjanjian Kinerja (performance agreement) 2023 sebagai tolok ukur keberhasilan tahunan organisasi. Analisis atas capaian kinerja terhadap rencana kinerja ini akan memungkinkan diidentifikasinya sejumlah celah kinerja (performance gap) bagi perbaikan kinerja di masa datang.

Sistematika penyajian Laporan Kinerja Instansi Pemerintah (LKjIP) Kecamatan Dawarblandong Kabupaten Mojokerto Tahun 2023 adalah sebagai berikut:

Bab I Pendahuluan, menyajikan penjelasan umum organisasi, dengan penekanan kepada aspek strategis organisasi serta permasalahan utama (strategic issued) yang sedang dihadapi organisasi.

Bab II Perencanaan Kinerja, menguraikan ringkasan / ikhtisar perjanjian kinerja tahun yang bersangkutan.

Bab III Akuntabilitas Kinerja, menyajikan capaian kinerja organisasi untuk setiap pernyataan kinerja sasaran strategis organisasi sesuai dengan hasil pengukuran kinerja organisasi dan menguraikan realisasi anggaran yang digunakan dan yang telah digunakan untuk mewujudkan kinerja organisasi sesuai dengan dokumen Perjanjian Kinerja;

Bab IV Penutup, menguraikan simpulan umum atas capaian kinerja organisasi serta langkah di masa mendatang yang akan dilakukan organisasi untuk meningkatkan kinerjanya.

BAB II PERENCANAAN KINERJA

A. Rencana Kinerja Tahunan

Rencana Pembangunan Jangka Menengah Daerah (RPJMD) Kabupaten Mojokerto Tahun 2021-2026 merupakan penjabaran Visi dan Misi Bupati Mojokerto terpilih. RPJMD ini memberikan arahan yang jelas bagi seluruh stakeholders untuk mengoptimalkan sumber daya yang ada melalui penyusunan prioritas program-program pembangunan jangka menengah daerah. Selain itu, RPJMD juga menjadi pedoman bagi seluruh Satuan Kerja Perangkat Daerah (SKPD) dalam menyusun Rencana Strategis.

A.1 Visi

Visi Kepala Daerah terpilih untuk 5 (lima) tahun kedepan yang adalah rumusan umum mengenai keadaan yang diinginkan pada akhir periode perencanaan, yang didalamnya berisi suatu gambaran yang menantang tentang keadaan masa depan, cita dan citra yang ingin diwujudkan, dibangun melalui proses refleksi dan proyeksi yang digali dari nilai-nilai luhur yang dianut oleh seluruh komponen yang terlibat di dalamnya.

Pernyataan menjadi Visi Pembangunan Pemerintah Kabupaten Mojokerto untuk periode tahun 2021 – 2026 adalah:

**“Terwujudnya Kabupaten Mojokerto yang maju, adil dan makmur
melalui penguatan infrastruktur dan peningkatan kualitas sumber daya
manusia”**

Penjabaran visi di atas adalah sebagai berikut :

Terwujud dalam hal ini memiliki arti bahwa Pemerintah Kabupaten Mojokerto mampu mengaktualisasikan peran dan fungsinya secara optimal dalam penyelenggaraan kegiatan pemerintahan , pembangunan dan kemasyarakatan.

Maju dalam hal ini memiliki arti bahwa Pemerintah Kabupaten Mojokerto yang lebih baik di bidang fisik,ekonomi,sosial,mental-spiritual dan budaya menuju tingkat peradapan yang lebih tinggi.

Adil dalam hal ini memiliki arti bahwa Pemerintah Kabupaten Mojokerto dalam melaksanakan pembangunan secara merata sehingga

terwujud pemerataan hasil-hasil pembangunan secara seimbang baik antar kelompok social, antar desa maupun antar sektor .

Makmur memiliki arti bahwa Pemerintah Kabupaten Mojokerto mampu memenuhi kebutuhan ekonominya secara layak, terjadi peningkatan produksi pertanian dan hasil-hasil pedesaan lainnya, menurunnya jumlah pengangguran dan jumlah penduduk miskin.

A.2 Misi

Misi adalah rumusan umum mengenai upaya-upaya yang akan dilaksanakan untuk mewujudkan visi. Pernyataan misi memberi gambaran alasan yang menjelaskan jati diri sesungguhnya dari Pemerintah Daerah. Lebih lanjut, rumusan misi menjadi penting untuk memberikan kerangka bagi tujuan dan sasaran serta arah kebijakan yang ingin dicapai dan menentukan jalan yang akan ditempuh untuk mencapai visi.

Visi pembangunan jangka menengah Kabupaten Mojokerto 2021-2026 diwujudkan dengan misi sebagai berikut:

MISI I : Mewujudkan SDM Sehat, Cerdas, Terampil dan Produktif yang Dilandasi Nilai Keimanan dan Ketaqwaan

MISI II : Membangun Kemandirian Ekonomi yang Berdemensi Kerakyatan.

MISI III : Mewujudkan Tata Kelola Pemerintahan Yang Berintegritas , Akuntabel, Bersih , Transparan .

MISI IV : Pemerataan dan Perluasan Pembangunan Infrastruktur Disemua Sektor untuk Mendorong Pertumbuhan Ekonomi, Sosial, Budaya dan Pelestrarian Lingkungan

Kecamatan Dawarblandong sebagai salah satu OPD di Kabupaten Mojokerto turut menyokong misi yang ke III (tiga) yaitu ;

“ Mewujudkan Tata Kelola Pemerintahan yang Berintegritas , Akuntabel , Bersih dan Transparan . “

A.3 Tujuan dan sasaran

Berdasarkan misi tersebut diatas, Kecamatan Dawarblandong menetapkan tujuan dan sasaran untuk misi 3 sebagai berikut :

Tujuan misi 3 : Mewujudkan Pelayanan Publik Yang Optimal

Sasaran misi 3 : - Terwujudnya Tata Kelola Pemerintahan Yang Berintegritas Akuntabel Bersih dan Transparan

- Terwujudnya Pelayanan Publik yang Optimal

B. PERJANJIAN KINERJA TAHUN 2023

Berdasarkan Peraturan Menteri Pendayagunaan Aparatur Negara dan Reformasi Birokrasi Nomor 53 Tahun 2014 tentang Petunjuk Teknis Perjanjian Kinerja, Laporan Kinerja dan Tata Cara Reviu atas Laporan Kinerja dijelaskan bahwa Perjanjian kinerja adalah lembar / dokumen yang berisikan penugasan dari pimpinan instansi yang lebih tinggi kepada pimpinan instansi yang lebih rendah untuk melaksanakan program / kegiatan yang disertai dengan indikator kinerja. Melalui perjanjian kinerja, terwujudlah komitmen penerima amanah dan kesepakatan antara penerima dan pemberi amanah atas kinerja terukur tertentu berdasarkan tugas, fungsi dan wewenang serta sumber daya yang tersedia. Secara umum format perjanjian kinerja terdiri atas 2 (dua) bagian yaitu Pernyataan Perjanjian Kinerja dan Lampiran Perjanjian Kinerja.

Berikut ini Perjanjian Kinerja Tahun 2023 Kecamatan Dawarblandong Kabupaten Mojokerto sebagai berikut :

PERJANJIAN KINERJA PERUBAHAN TAHUN 2023 KECAMATAN DAWARBLANDONG

NO.	SASARAN	INDIKATOR KINERJA	TARGET
1	2	3	4
1	Terwujudnya Pelayanan Publik yang Optimal	IKM Kecamatan	82

NO	KINERJA LAINNYA	INDIKATOR KINERJA	TARGET
1	Terselenggaranya pelayanan PATEN sesuai standart pelayanan	Persentase Pelayanan yang terlayani sesuai Standar Pelayanan	100%
2	Terselenggaranya fasilitasi dan koordinasi pemerintahan	Persentase hasil koordinasi yang ditindaklanjuti	100%
3	Meningkatnya Tatakelola birokrasi Pemerintahan yang efektif, efisien, dan akuntabel	3.1 Nilai SAKIP Kecamatan	77,78
		3.2 Persentase Realisasi Anggaran Perangkat Daerah	86,25
		3.3 Indek Profesionalitas ASN	65,22
4	Optimalisasi Kualitas Pelayanan melalui Pembangunan Inovasi yang mempunyai nilai tambah	Jumlah Inovasi yang terinternalisasi dan tersosialisasi serta berkelanjutan	1 inovasi

NO	PROGRAM/KEGIATAN	ANGGARAN	KETERANGAN
1	Program Penunjang Urusan Pemerintah Daerah Kabupaten/Kota	Rp. 2.826.993.960,00	P APBD 2023
2	Program Penyelenggaraan Pemerintah dan Pelayanan Publik	Rp. 7.050.000,00	P APBD 2023
3	Program Pembinaan dan Pengawasan Pemerintahan Desa	Rp. 186.007.000,00	P APBD 2023

Untuk mencapai Sasaran Strategis dan target indikator kinerja sebagaimana tabel tersebut diatas, Kecamatan Dawarblandong pada tahun 2023 melaksanakan program-program sebagai berikut :

1. Program Penunjang Urusan Pemerintahan Daerah Kabupaten/Kota
 2. Program Penyelenggaraan Pemerintahan Dan Pelayanan Publik
 3. Program Pembinaan Dan Pengawasan Pemerintahan Desa
- Dengan 8 (delapan) kegiatan dan 21 (dua puluh satu) Sub Kegiatan

BAB III
AKUNTABILITAS KINERJA

A. Capaian Kinerja Organisasi

Pengukuran tingkat capaian kinerja Kecamatan Dawarblandong tahun 2023 dilakukan dengan cara membandingkan antara target pencapaian indikator sasaran yang telah ditetapkan dalam perjanjian kinerja Kecamatan Dawarblandong Tahun 2023 dengan realisasinya. Tingkat capaian kinerja Kecamatan Dawarblandong tahun 2023 berdasarkan hasil pengukurannya dapat diilustrasikan dalam tabel sebagai berikut :

a) Membandingkan antara target dan realisasi kinerja tahun ini

Tabel 3.1
Pencapaian Kinerja

NO.	SASARAN	INDIKATOR KINERJA	TARGET	REALISASI	CAPAIAN
1	2	3	4	5	6
1	Terwujudnya Pelayanan Publik yang Optimal	IKM Kecamatan	82	88,50	107,92%

NO	SASARAN	INDIKATOR KINERJA	TARGET	REALISASI	CAPAIAN
1	Terselenggaranya pelayanan PATEN sesuai standart pelayanan	Persentase Pelayanan yang terlayani sesuai Standar Pelayanan	100%	100%	100%
2	Terselenggaranya fasilitasi dan koordinasi pemerintahan	Persentase hasil koordinasi yang ditindaklanjuti	100%	100%	100%
3	Meningkatnya Tatakelola birokrasi Pemerintahan yang efektif, efisien, dan akuntabel	3.1 Nilai SAKIP Kecamatan	77,78	78,89	101,42%
		3.2 Persentase Realisasi Anggaran Perangkat Daerah	86,25	86,17	99,90%
		3.3 Indek Profesionalitas ASN	65,22	77,54	118,88%
4	Optimalisasi Kualitas Pelayanan melalui Pembangunan Inovasi yang mempunyai nilai tambah	Jumlah Inovasi yang terinternalisasi dan tersosialisasi serta berkelanjutan	1 inovasi	1 inovasi	100%

Uraian Penjelasan tabel :

Dari tabel tersebut diatas dapat dilihat bahwa pada umumnya untuk semua indikator capaian kinerja yang direncanakan semuanya dapat tercapai dari target yang telah direncanakan melalui perjanjian kinerja camat Dawarblandong tahun 2023 .

b) Membandingkan antara realisasi kinerja serta capaian kinerja tahun ini dengan tahun lalu

b). 1 Analisis Capaian Kinerja

Sasaran 1 Indikator 1

Sasaran pertama indikator pertama yaitu Terselenggaranya pelayanan PATEN sesuai standart pelayanan dengan indikator kinerja Persentase Pelayanan yang terlayani sesuai Standar Pelayanan pada Kecamatan Dawarblandong dengan target baik, realisasi baik dengan capaian 100 %. Adapun program yang dilaksanakan adalah:

- Program Penyelenggaraan Pemerintahan dan Pelayanan Publik

Sasaran 2 Indikator 1

Sasaran Kedua indikator pertama yaitu Terselenggaranya fasilitasi dan koordinasi pemerintahan dengan indikator Persentase hasil koordinasi yang ditindaklanjuti pada Kecamatan Dawarblandong dengan target baik, realisasi baik dengan capaian 100 %. Adapun program yang dilaksanakan adalah:

- Program Pembinaan dan Pengawasan Pemerintahan Desa

Sasaran 3 Indikator 1

Sasaran ketiga indikator pertama yaitu Meningkatnya Tata kelola birokrasi Pemerintahan yang efektif, efisien, dan akuntabel dengan indikator Nilai SAKIP pada Kecamatan Dawarblandong dengan target baik, realisasi baik dengan capaian 101,42%

Adapun program yang dilaksanakan adalah :

- Program Penunjang Urusan Pemerintah daerah Kabupaten / Kota

Perbandingan realisasi kinerja tahun 2023 dengan beberapa tahun sebelumnya disajikan dalam table sebagai berikut:

Tabel 3.2.1
Perbandingan Realisasi Kinerja

SASARAN DAN INDIKATOR SASARAN		TAHUN 2020			TAHUN 2021			TAHUN 2022			TAHUN 2023		
		Targ et	Reali sasi	%	Tar get	Reali sasi	%	Targ et	Reali sasi	%	Targ et	Reali sasi	%
(1)		(2)	(3)	(4)	(5)	(6)	(7)	(8)	(9)	(10)	(11)	(12)	(13)
1	Terwujudnya Pelayanan Publik yang Optimal												
	1.1 IKM Kecamatan	NA	NA	NA	80	80	100	81	80,66	99,58	82	88,50	107,92

Tabel 3.2.2
Perbandingan Realisasi Kinerja

SASARAN DAN INDIKATOR SASARAN		TAHUN 2020			TAHUN 2021			TAHUN 2022			TAHUN 2023		
		Targ et	Reali sasi	%	Tar get	Reali sasi	%	Targ et	Reali sasi	%	Targ et	Reali sasi	%
(1)		(2)	(3)	(4)	(5)	(6)	(7)	(8)	(9)	(10)	(11)	(12)	(13)
2	Terselenggaranya pelayanan PATEN sesuai standart pelayanan												
	2.1 Presentase pelayanan yang terlayani sesuai standart pelayanan	78	78	100	79	79	100	81	81	100	100	100	100

Tabel 3.2.3
Perbandingan Realisasi Kinerja

SASARAN DAN INDIKATOR SASARAN		TAHUN 2020			TAHUN 2021			TAHUN 2022			TAHUN 2023		
		Targ et	Reali sasi	%	Tar get	Reali sasi	%	Targ et	Reali sasi	%	Targ et	Reali sasi	%
(1)		(2)	(3)	(4)	(5)	(6)	(7)	(8)	(9)	(10)	(11)	(12)	(13)
3	Meningkatnya Tata Kelola birokrasi pemerintahan yan efektif, efisien, dan akuntabel												

	3.1	Nilai SAKIP Kecamatan	NA	NA	NA		74,20	74,40	76,58	77,20	100,80	77,78	78,89	101,42
	3.2	Presentase Nilai realisasi anggaran perangkat daerah	NA	NA	NA	84	84	100	85	85	100	86,25	86,17	99,90%
	3.3	Indeks Profesionalitas ASN	NA	NA	NA	NA	NA	NA	67,25	64,66	95,20	65,22	77,54	118,88

Tabel 3.2.4
Perbandingan Realisasi Kinerja

SASARAN DAN INDIKATOR SASARAN		TAHUN 2020			TAHUN 2021			TAHUN 2022			TAHUN 2023		
		Targ et	Reali sasi	%	Tar get	Reali sasi	%	Targ et	Reali sasi	%	Targ et	Reali sasi	%
(1)		(2)	(3)	(4)	(5)	(6)	(7)	(8)	(9)	(10)	(11)	(12)	(13)
4	Optimalisasi kualitas pelayanan melalui Pembangunan inovasi yang mempunyai nilai tambah												
	4.1 Jumlah inovasi yang terinternalisasi dan tersosialisasi serta berkelanjutan	NA	NA	NA	1	1	100	1	1	100	1	1	100

c) Membandingkan realisasi kinerja s/d akhir tahun renstra

Tabel 3.3

Perbandingan Realisasi Kinerja s/d Akhir Periode RPJMD/RENSTRA

SASARAN STRATEGIS	INDIKATOR SASARAN	TARGET AKHIR RENSTRA	REALISASI	TINGKAT KEMAJUAN
Terwujudnya Pelayanan Publik yang Optimal	Indek Kepuasan Masyarakat (IKM)	85	88,50	104,11
Meningkatnya Tatakelola birokrasi Pemerintahan yang efektif, efisien, dan akuntabel	Nilai Sakip	81,78	78,89	96,47

Uraian penjelasan tabel :

Dari uraian tabel diatas dapat disimpulkan untuk indikator kinerja indek Kepuasan masyarakat sudah mencapai target yang diinginkan dan untuk dapat meningkatkan realisasi pada akhir masa tahun rencana strategis 2021-2026 , perlu untuk ditingkatkan lagi, sedangkan untuk nilai Sakip kecamatan Dawarblandong masih harus meningkatkan nilai yang cukup agar dapat mencapai target pada akhir masa rencana strategis 2021-2026.

d) Membandingkan realisasi kinerja tahun ini dengan realisasi Nasional

Tabel 3.4

Perbandingan Realisasi Kinerja dengan Realisasi Nasional

Sasaran Strategis	Indikator Kinerja	Realisasi Tahun 2023	Realisasi Nasional	Ket (+/-)
Terwujudnya Pelayanan Publik yang Optimal	Indek Kepuasan Masyarakat (IKM)	88,50	-	-
Meningkatnya Tatakelola birokrasi Pemerintahan yang efektif, efisien, dan akuntabel	Nilai Sakip	78,89	-	-

Tabel 3.5

COST PER OUTCOME

ALOKASI PER SASARAN PEMBANGUNAN

NO	SASARAN STRATEGIS	INDIKATOR KINERJA	ANGGARAN	% ANGGARAN
1	Terwujudnya Pelayanan Publik yang Optimal	Indek Kepuasan Masyarakat (IKM)	193.057.000	6,39%
2	Meningkatnya Tatakelola birokrasi Pemerintahan yang efektif, efisien, dan akuntabel	Nilai Sakip	2.826.993.960	93,61%

Uraian penjelasan tabel :

Dari uraian tabel tersebut diatas dapat disimpulkan bahwa untuk Meningkatkan Tatakelola birokrasi Pemerintahan yang efektif, efisien, dan akuntabel di kecamatan Dawarblandong didukung anggaran sebesar 93,61 % dari total anggaran yang ada , sedangkan untuk mewujudkan pelayanan publik yang optimal hanya didukung anggaran 6,39 % dari total anggaran yang ada di tahun 2023 . berikut kami sajikan tabel target pencapaian kinerja dan anggaran sebagai tabel berikut

Tabel 3.6
COST PER OUTCOME
PENCAPAIAN KINERJA DAN ANGGARAN

SASARAN / PROGRAM	INDIKATOR	KINERJA			ANGGARAN		
		TARGET	REALISASI	CAPAIAN	ALOKASI (Rp.)	REALISASI (Rp.)	CAPAIAN
Meningkatnya Tatakelola birokrasi Pemerintahan yang efektif, efisien, dan akuntabel	Nilai Sakip	77,78	78,89	101,42%	2.826.993.960	2.410.678.699	85,27%
Terwujudnya Pelayanan Publik yang Optimal	Indek Kepuasan Masyarakat (IKM)	82	88,50	107,92%	193.057.000	191.673.900	99,28
1. Program Penyelenggaraan pemerintahan dan Pelayanan Publik	Persentase Pelayanan yang terlayani sesuai Standar Pelayanan	100%	100%	100%	7.050.000	6.689.000	94,87%
2. Program Pembinaan dan Pengawasan Pemerintahan Desa	Persentase hasil koordinasi yang ditindaklanjuti	100%	100%	100%	186.007.000	184.984.900	99,45%

Uraian penjelasan tabel :

Dari uraian tabel tersebut diatas dapat disimpulkan bahwa untuk Sasaran pertama Meningkatkan Tatakelola birokrasi Pemerintahan yang efektif, efisien, dan akuntabel, dengan indicator Nilai Sakip Kecamatan Dawarblandong dan Nilai Sakip dari Target Nilai Sakip tahun 2023 : 77,78 didapat nilai tahun 2023 : 78,89 sehingga tercapai 101,42 % , Adapun Program yang dilaksanakan

adalah : Program Penunjang Urusan Pemerintahan Daerah Kabupaten / Kota dengan kegiatan :

- Perencanaan , Penganggaran , dan Evaluasi Kinerja Perangkat Daerah
- Administrasi Keuangan Perangkat Daerah
- Administrasi Kepegawaian Perangkat Daerah
- Administrasi Umum Perangkat Daerah
- Penyediaan Jasa Penunjang Urusan Pemerintahan Daerah
- Pemeliharaan Barang Milik Daerah Penunjang Urusan PD

Sasaran kedua mewujudkan Pelayanan Publik yang optimal, dengan indikator nilai IKM Kecamatan , target 82, realisasi 88,50 dengan capaian 107,92 % , Adapun program yang dilaksanakan adalah :

- Program Penyelenggaraan Pemerintahan dan Pelayanan Publik
- Program Pembinaan dan Pengawasan Pemerintahan Desa

Kegiatan Program tersebut diatas dimaksudkan untuk mengetahui hasil Fasilitas, Rekomendasi dan koordinasi yang ditindaklanjuti . Target dari kegiatan ini sebesar 100 % . Realisasi yang dicapai per tanggal 31 Desember 2023 adalah 100 % , sehingga dapat dikatakan bahwa target dapat tercapai 100 % .

e) Analisis atas keberhasilan dan kegagalan serta peningkatan dan penurunan kinerja

Berdasarkan pengukuran kinerja di atas, dapat diperoleh data dan informasi kinerja PD Kecamatan Dawarblandong sebagai berikut :

1. Tujuan dan sasaran PD Kecamatan Dawarblandong dalam meningkatkan kinerja di Tahun 2023 belum sesuai dengan apa yang telah direncanakan, sasaran pertama Meningkatnya Tatakelola birokrasi Pemerintahan yang efektif, efisien, dan akuntabel, dengan indicator Nilai Sakip Kecamatan Dawarblandong dari Target Nilai Sakip tahun 2023 : 77,78 didapat nilai tahun 2023 : 78,89 sehingga tercapai 101,42 % . Sasaran kedua mewujudkan Pelayanan Publik yang optimal, dengan indikator nilai IKM Kecamatan , target 82, realisasi 88,50 dengan capaian 107,92 % .
2. Keberhasilan yang dicapai karena ketepatan dalam menentukan tujuan dan sasaran PD Kecamatan Dawarblandong melalui perencanaan program-program dan kegiatan yang tepat dan terarah dalam mewujudkan tata kelola birokrasi pemerintah daerah dan mewujudkan pelayanan publik yang optimal.
3. Kegagalan dalam pencapaian tujuan dan sasaran pada tahun 2023 dapat diminimalisir, sehingga banyak program dan kegiatan yang mengalami

keberhasilan, sehingga tujuan dan sasaran PD Kecamatan Dawarblandong dapat berjalan sesuai dengan yang direncanakan.

Langkah- langkah yang dilakukan untuk mengatasi kegagalan adalah :

- Melakukan evaluasi berkala setiap bulan terhadap kegiatan- kegiatan yang rendah dalam pencapaian target baik fisik maupun keuangan.
- Memberi penghargaan bagi kegiatan dengan pencapaian terbaik dan peringatan /teguran bagi kegiatan dengan pencapaian rendah sebagai upaya mendorong kinerja tiap seksi/sub bagian dalam pelaksanaan kegiatan.
- Koordinasi baik ditingkat intern maupun eksternal guna mendukung tujuan dan sasaran PD Kecamatan Dawarblandong.
- Menambah sarana dan prasarana kerja untuk mendukung pelaksanaan pekerjaan.

3. Analisis Efisiensi Penggunaan Sumber Daya

Analisis atas efisiensi penggunaan sumber daya dalam rangka pencapaian tujuan dan sasaran perangkat daerah disajikan tabel sebagai berikut :

Tabel 3.7

EFISIENSI PENGGUNAAN SUMBER DAYA

NO	SASARAN	INDIKATOR SASARAN	% CAPAIAN KINERJA	% PENYERAPAN ANGGARAN	TINGKAT EFISIENSI
1	Terwujudnya Pelayanan Publik yang Optimal	Indek Kepuasan Masyarakat (IKM)	107,92%	94,87%	13,05
	Meningkatnya Tatakelola birokrasi Pemerintahan yang efektif, efisien, dan akuntabel	Nilai Sakip	101,42%	85,27%	16,15

Uraian penjelasan tabel :

Secara umum penyerapan anggaran terealisasi dengan maksimal dengan tetap mencapai target kegiatan yang telah direncanakan . Ada beberapa hambatan yang dilalui selama tahun Anggaran 2023 .

B. Realisasi Anggaran

Dari pagu anggaran Belanja Langsung Kecamatan Dawarblandong Tahun 2023 sebesar Rp. 3.020.050.960,00 penyerapan/realisasi anggaran sampai dengan tanggal 31 Desember 2023 sebesar Rp. 2.602.352.599,00 atau 86,17 % dengan rincian per program / kegiatan /sub kegiatan sebagai berikut :

No.	PROGRAM	KEGIATAN /SUB KEGIATAN	PAGU	REALISASI	%
1	Program Penunjang Urusan Pemerintahan Daerah Kabupaten Mojokerto		2.826.993.960	2.410.678.699	85,27
1.1		Kegiatan Perencanaan, Penganggaran dan Evaluasi kinerja Perangkat Daerah.	11.470.000	11.464.000	99,94
01.01.01		Penyusunan Dokumen Perencanaan Perangkat Daerah	6.870.000,00	6.864.000,00	99,91
01.01.02		Evaluasi kinerja Perangkat Daerah	4.600.000,00	4.600.000,00	100
01.02		Kegiatan Administrasi Keuangan Perangkat Daerah	2.540.316.000	2.129.538.120,00	83,83
01.02.01		Penyediaan Gaji dan Tunjangan ASN	2.540.316.000,00	2.129.538.120,00	83,83
01.03		Kegiatan Administrasi Kepegawaian Perangkat Daerah	8.750.000	8.246.000,00	94,24
01.03.01		Pendidikan dan Pelatihan Pegawai Berdasarkan Tugas dan Fungsi	8.750.000,00	8.246.000,00	94,24
01.04		Kegiatan Administrasi Umum Perangkat Daerah	88.442.000	87.666.500	99,12

01.04.01		Penyediaan Komponen Instalasi Listrik/Penerangan bangunan Kantor	8.000.000,00	8.000.000,00	100
1.4.2		Penyediaan Peralatan dan Perlengkapan Kantor	21.372.000,00	20.750.000,00	97,09
1.4.3		Penyediaan Bahan Logistik Kantor	19.210.000,00	19.152.000,00	99,70
1.4.4		Penyediaan barang Cetak dan Penggandaan	4.700.000,00	4.700.000,00	100
		Penyediaan Bahan Bacaan dan Peraturan Perundang-Undangan	3.660.000,00	3.650.000,00	99,73
1.4.5		Penyediaan Bahan/Material	25.000.000,00	24.914.500,00	99,66
1.4.6		Penyelenggaraan Rapat koordinasi dan konsultasi SKPD	6.500.000,00	6.500.000,00	100
1.5		Kegiatan Jasa Penunjang Urusan Pemerintahan Daerah	87.375.960	84.643.154	96,87
1.5.1		Penyediaan Jasa Komunikasi, sumber Daya Air dan Listrik	45.975.960,00	43.243.154,00	94,06
1.5.2		Penyediaan Jasa Pelayanan Umum Kantor	41.400.000,00	41.400.000,00	100
1.6		Kegiatan Pemeliharaan Barang Milik Daerah Penunjang Urusan Pemerintahan Daerah	90.640.000	89.120.925	98,32

01.06.01		Penyediaan Jasa Pemeliharaan, Biaya Pemeliharaan, Pajak dan Perizinan Kendaraan Dinas operasional atau Lapangan	37.220.000,00	36.238.925,00	97,36
		Pemeliharaan/Rehabilitasi Gedung Kantor dan Bangunan Lainnya	38.760.000,00	38.342.000,00	98,92
1.6.2		Pemeliharaan/Rehabilitasi Sarana dan Prasarana Gedung Kantor atau Bangunan Lain	14.660.000,00	14.540.000,00	99,18
2	Program Penyelenggaraan Pemerintahan dan Pelayanan Publik		7.050.000	6.689.000,00	94,88
2.1		Kegiatan Pelaksanaan Urusan Pemerintahan yang Dilimpahkan kepada Camat	7.050.000	6.689.000,00	94,88
2.1.1		Pelaksanaan Urusan Pemerintahan yang terkait dengan Non Perizinan	7.050.000,00	6.689.000,00	94,88
5	Program Pembinaan dan Pengawasan Pemerintahan Desa		186.007.000	184.984.900	99,45
5.1		Kegiatan Fasilitas, Rekomendasi dan Koordinasi, Pembinaan dan Pengawasan Pemerintahan Desa	186.007.000	184.984.900	99,45
5.1.1		Fasilitas Administrasi Tata Pemerintahanh Desa	18.560.000,00	18.535.000,00	99,87

5.1.2		Fasilitasi sinkronisasi perencanaan pembangunan daerah dengan pembangunan desa	18.010.000,00	17.716.000,00	98,37
5.1.3		Fasilitasi penyelenggaraan ketentraman dan ketertiban umum	31.799.000,00	31.295.500,00	98,42
5.1.4		Fasiltasi pelaksanaan tugas, fungsi dan kewajiban lembaga kemasyarakatan	117.638.000,00	117.438.400,00	99,83
JUMLAH			3.020.050.960	2.602.352.599	86,17

BAB IV

PENUTUP

Laporan Kinerja Instansi Pemerintah (LKjIP) disusun sebagai bentuk pertanggungjawaban Kecamatan Dawarblandong, berkaitan dengan penyelenggaraan pemerintahan pada Tahun 2023 sebagai bahan pengambilan keputusan dalam perencanaan tahun berikutnya.

4.1. Kesimpulan

Beberapa masalah yang menjadi perhatian bagi Kecamatan Dawarblandong adalah sebagai berikut:

1. Masih kurangnya sumber daya aparatur Desa dalam rangka mendukung optimalisasi penyelenggaraan tugas.
2. Masih rendahnya keterampilan ASN dalam memanfaatkan Teknologi Informasi dan Komunikasi.
3. Partisipasi masyarakat yang masih rendah
4. Belum optimalnya usulan Musrenbang dalam RKPD
5. Rendahnya kesadaran warga dalam menjaga kebersihan dan ketertiban umum

4.2. Upaya Perbaikan

Adapun upaya perbaikan untuk pemecahan masalah Kecamatan Dawarblandong adalah sebagai berikut:

1. Menyelenggarakan Bimtek dan Pelatihan Bagi Perangkat Desa
2. Mengadakan pelatihan terhadap ASN untuk pemanfaatan Teknologi Informasi dan Komunikasi dalam bekerja
3. Memberikan sosialisasi dan dorongan semangat kepada masyarakat agar ikut serta maupun berpartisipasi terhadap program pemerintah
4. Mengusulkan kegiatan-kegiatan yang bersifat ekonomi, sosial dan budaya agar ditampung dalam Musrenbang kedepannya
5. Meningkatkan koordinasi tiga pilar dalam rangka meningkatkan kesadaran masyarakat dalam menjaga lingkungan dan ketertiban umum.

Demikian Laporan Kinerja Instansi Pemerintah (LKjIP) Kecamatan Dawarblandong yang menggambarkan capaian kinerja tiap – tiap tujuan dan sasaran pada tahun 2023 dalam mendukung pencapaian Visi dan Misi Pemerintah Kabupaten Mojokerto

LAMPIRAN

Tabel 6.1 (TC – 27)
Rencana Program, Kegiatan, dan Pendanaan Perangkat Daerah
Kecamatan Dawarblandong Pemerintah Kabupaten Mojokerto

Tujuan	Sasaran	Kode	Program dan Kegiatan	Indikator Kinerja Tujuan, Sasaran Pgram (outcome) dan Kegiatan (output)	Data Capaian pada awal Perencanaan	Tahun-1		Tahun-2		Tahun-3		Tahun-4		Tahun-5		Kondisi Kinerja pada akhir periode		Unit Kerja Pengkat Daerah Penanggung jawab	Lokasi
						Targe t	Rp	Targe t	Rp	Targe t	Rp	Targe t	Rp	Targe t	Rp	Targe t	Rp		
1	2	3	4	5	6	7	8	9	10	11	12	13	14	15	16	19	20	21	22
Mewujudkan Pelayanan Publik Yang Optimal				Nilai IKM		80	3.818.624.145	81	4.084.424.905	82	4.367.068.649	83	4.668.730.454	84	4.986.935.586	84	21.925.783.739	Kec. Dawarblandong	Kec. Dawarblandong
	Terwujudnya Tata Kelola Birokrasi Perangkat Daerah			Nilai Reformasi Birokrasi Perangkat Daerah		80	3.438.624.145	81	3.679.424.905	82	3.937.068.649	83	4.213.730.454	84	4.506.935.586	84	21.925.783.739	Kec. Dawarblandong	Kec. Dawarblandong
		7.01.01	Program Penunjang Urusan Pemerintahan Daerah Kabupaten/Kota	Nilai SAKIP Perangkat Daerah Jumlah Inovasi yang terinternalisasi dan tersosialisasi serta	78.28	76.58	3.438.624.145	77.88	3.679.424.905	79.18	3.937.068.649	80.49	4.213.730.454	81.78	4.506.935.586	81.78	19.775.783.739	Kec. Dawarblandong	Kec. Dawarblandong

				berkelanjutan															
		7.01.01.2.01	Perencanaan, Penganggaran, dan Evaluasi Kinerja Perangkat Daerah	Persentase Indikator Program Perangkat Daerah yang tercapai Sesuai Target	18 dokumen	80	15.000.000	81	15.000.000	82	30.000.000	83	40.000.000	84	40.000.000	140 dokumen	140.000.000	Kec. Dawarblandong	Kec. Dawarblandong
		7.01.01.2.01.01	Penyusunan Dokumen Perencanaan Perangkat Daerah	Jumlah Dokumen Perencanaan Perangkat Daerah	3 dokumen	12 dokumen	7.500.000	12 dokumen	7.500.000	12 dokumen	15.000.000	12 dokumen	20.000.000	12 dokumen	20.000.000	60 dokumen	70.000.000	Kec. Dawarblandong	Kec. Dawarblandong
		7.01.01.2.01.07	Evaluasi Kinerja Perangkat Daerah	Jumlah Laporan Evaluasi Kinerja Perangkat Daerah	15 dokumen	16 dokumen	7.500.000	16 dokumen	7.500.000	16 dokumen	15.000.000	16 dokumen	20.000.000	16 dokumen	20.000.000	80 dokumen	70.000.000	Kec. Dawarblandong	Kec. Dawarblandong
		7.01.01.2.02	Administrasi Keuangan Perangkat Daerah	Persentase Realisasi Anggaran Perangkat Daerah	90%	82	3.101.449.185	83	3.206.449.185	84	3.318.850.628	85	3.550.900.172	86	3.799.158.184	86	16.976.807.354	Kec. Dawarblandong	Kec. Dawarblandong
		7.01.01.2.02.01	Penyediaan Gaji dan Tunjangan ASN	Jumlah Orang yang Menerima Gaji dan Tunjangan ASN	n/a	53 laporan	3.091.449.185	53 laporan	3.191.449.185	53 laporan	3.307.850.628	53 laporan	3.539.400.172	53 laporan	3.787.158.184	265 laporan	16.917.307.354	Kec. Dawarblandong	Kec. Dawarblandong
		7.01.01.2.02.02	Penyediaan Administrasi Pelaksanaan	Jumlah Dokumen Hasil	13 laporan	17 laporan	10.000.000	17 laporan	15.000.000	17 laporan	11.000.000	17 laporan	11.500.000	17 laporan	12.000.000	85 laporan	59.500.000	Kec. Dawarblandong	Kec. Dawarblandong

			Tugas ASN	Penyediaan Administrasi Pelaksanaan Tugas ASN															
		7.01.01.2.05	Administrasi Kepegawaian Perangkat Daerah	IP ASN	67,50	62,86	11.200.000	63,25	15.300.000	64,56	16.300.000	65,20	17.500.000	66,56	18.500.000	66,56	78.800.000	Kec. Dawarblandong	Kec. Dawarblandong
		7.01.01.2.05.02	Pengadaan Pakaian Dinas Beserta Atribut Kelengkapannya	Jumlah Paket Pakaian Dinas beserta Atribut Kelengkapan	30 stel	30 stel	11.200.000	30 stel	15.300.000	30 stel	16.300.000	30 stel	17.500.000	30 stel	18.500.000	150 stel	78.800.000	Kec. Dawarblandong	Kec. Dawarblandong
		7.01.01.2.05.03	Pendidikan dan Pelatihan Pegawai Berdasarkan Tugas dan Fungsi	Jumlah Pegawai Berdasarkan Tugas dan Fungsi yang Mengikuti Pendidikan dan Pelatihan				27 orang		27 orang			27 orang						
		7.01.01.2.06	Administrasi Umum Perangkat Daerah	Persentase Penyediaan Administrasi Umum Perangkat Daerah Sesuai Kebutuhan	100%	100%	144.499.000	100%	223.000.000	100%	295.000.000	100%	335.000.000	100%	365.000.000	100%	1.362.499.000	Kec. Dawarblandong	Kec. Dawarblandong
		7.01.01.2.06.01	Penyediaan Komponen Instalasi Listrik/Penerangan Bangunan Kantor	Jumlah Paket Komponen Instalasi Listrik/Penerangan Bangunan Kantor yang Disediakan	1 paket	1 paket	5.000.000	1 paket	15.000.000	1 paket	30.000.000	1 paket	35.000.000	1 paket	35.000.000	5 paket	120.000.000	Kec. Dawarblandong	Kec. Dawarblandong

		7.01.01.2.06.02	Penyediaan Peralatan dan Perlengkapan Kantor	Jumlah Paket Peralatan dan Perlengkapan Kantor yang Disediakan	1 paket	1 paket	95.000.000	1 paket	120.000.000	1 paket	130.000.000	1 paket	140.000.000	1 paket	155.000.000	5 paket	640.000.000	Kec. Dawarblandong	Kec. Dawarblandong
		7.01.01.2.06.04	Penyediaan bahan Logistik Kantor	Jumlah Paket Bahan Logistik Kantor yang Disediakan	12 bulan	12 bulan	9.000.000	12 bulan	20.000.000	12 bulan	50.000.000	12 bulan	60.000.000	12 bulan	75.000.000	60 bulan	214.000.000	Kec. Dawarblandong	Kec. Dawarblandong
		7.01.01.2.06.05	Penyediaan Barang Cetak dan Penggandaan	Jumlah Paket Barang Cetak dan Penggandaan yang Disediakan	1 paket	1 paket	5.000.000	1 paket	15.000.000	1 paket	20.000.000	1 paket	25.000.000	1 paket	25.000.000	5 paket	90.000.000	Kec. Dawarblandong	Kec. Dawarblandong
		7.01.01.2.06.06	Penyediaan bahan Bacaan dan Peraturan Perundang-Undangan	Jumlah Dokumen Bahan Bacaan dan Peraturan Perundang-Undangan yang Disediakan	n/a	12 bulan	4.000.000	12 bulan	5.000.000	12 bulan	5.000.000	12 bulan	5.000.000	12 bulan	5.000.000	60 bulan	24.000.000	Kec. Dawarblandong	Kec. Dawarblandong
		7.01.01.2.06.07	Penyediaan Bahan/Material	Jumlah Paket Bahan/Material yang Disediakan	12 bulan	12 bulan	18.999.000	12 bulan	33.000.000	12 bulan	40.000.000	12 bulan	45.000.000	12 bulan	45.000.000	60 bulan	181.999.000	Kec. Dawarblandong	Kec. Dawarblandong
		7.01.01.2.06.09	Penyelenggaraan Rapat Koordinasi dan Konsultasi SKPD	Jumlah Laporan Penyelenggaraan Rapat Koordinasi dan Konsultasi SKPD	12 bulan	12 bulan	7.500.000	12 bulan	15.000.000	12 bulan	20.000.000	12 bulan	25.000.000	12 bulan	25.000.000	60 bulan	92.500.000	Kec. Dawarblandong	Kec. Dawarblandong
		7.01.01.2.08	Penyediaan Jasa Penunjang Urusan Pemerintahan	Persentase Penyediaan Jasa Penunjang Urusan	100%	100%	81.800.960	100%	99.675.720	100%	106.918.021	100%	107.330.282	100%	109.277.402	100%	505.002.385	Kec. Dawarblandong	Kec. Dawarblandong

			n Daerah	Pemerintah an Daerah Sesuai Kebutuhan															
		7.01.01.2.08.02	Penyediaan Jasa Komunikasi, Sumber Daya Air dan Listrik	Jumlah Laporan Penyediaan Jasa Komunikasi Sumber Daya Air dan Listrik yang Disediakan	60 bulan	12 bulan	40.400.960	12 bulan	45.675.720	12 bulan	52.918.021	12 bulan	52.330.282	12 bulan	54.277.402	60 bulan	245.602.385	Kec. Dawarblandong	Kec. Dawarblandong
		7.01.01.2.08.04	Penyediaan Jasa Pelayanan Umum Kantor	Jumlah Laporan Penyediaan Jasa Pelayanan Umum Kantor yang Disediakan	3 orang	3 orang	41.400.000	3 orang	54.000.000	3 orang	54.000.000	3 orang	55.000.000	3 orang	55.000.000	3 orang	21.925.783.739	Kec. Dawarblandong	Kec. Dawarblandong
			Pengadaan Barang Milik Daerah Penunjang Urusan Pemerintahan Daerah	Persentase Pengadaan Barang Milik Daerah Penunjang Urusan Pemerintahan Daerah sesuai kebutuhan		100					100							Kec. Dawarblandong	Kec. Dawarblandong
		7.01.01.2.08.01	Pengadaan kendaraan dinas perorangan atau kendaraan dinas jabatan	Jumlah unit kendaraan dinas perorangan atau kendaraan dinas jabatan yang disediakan		36 unit					7 unit							Kec. Dawarblandong	Kec. Dawarblandong
		7.01.01.2.08.02	Pengadaan Mebel	Jumlah Paket Mebel yang Disediakan							2 unit							Kec. Dawarblandong	Kec. Dawarblandong

		7.01.01. 2.09 7.01.01. 2.08.04	Pemeliharaan Barang Milik Daerah Penunjang Urusan Pemerintah n Daerah	Persentase Barang Milik Daerah dalam kondisi baik	100%	100%	84.675. 000	100%	120.00 0.000	100%	170.00 0.000	100%	163.00 0.000	100%	175.00 0.000	100%	712.675. 000	Kec. Dawarbl andong	Kec. Dawarbl andong
		7.01.01. 2.09.02	Penyediaan Jasa Pemeliharaan, Biaya Pemeliharaan, dan Pajak Kendaraan Perorangan Dinas atau Kendaraan Dinas Jabatan	Jumlah Kendaraan Perorangan dinas atau kendaraan dinas jabatan yang Dipelihara dan dibayarkan Pajak dan Perizinannya	2 unit	2 unit	31.500. 000	2 unit	45.000. 000	2 unit	50.000. 000	2 unit	55.000. 000	2 unit	60.000. 000	2 unit	21.925.7 83.739	Kec. Dawarbla andong	Kec. Dawarbla andong
		7.01.01. 2.09.09	Pemeliharaan/ Rehabilitasi Gedung Kantor dan Bangunan Lainnya	Jumlah Gedung Kantor dan Bangunan Lainnya yang Dipelihara/Di rehabilitasi	2 unit	2 unit	25.000. 000	2 unit	40.000. 000	2 unit	75.000. 000	2 unit	60.000. 000	2 unit	65.000. 000	2 unit	265.000. 000	Kec. Dawarbla andong	Kec. Dawarbla andong
		7.01.01. 2.09.10	Pemeliharaan/ Rehabilitasi Sarana dan Prasarana Gedung Kantor /Bangunan	Jumlah Sarana dan Prasarana Gedung Kantor atau Bangunan Lainnya yang Dipelihara/Di rehabilitasi	1 paket	1 paket	28.175. 000	1 paket	35.000. 000	1 paket	45.000. 000	1 paket	48.000. 000	1 paket	50.000. 000	1 paket	206.175. 000	Kec. Dawarbla andong	Kec. Dawarbla andong
	Terwuj udnya Pelaya nan Publik yang Optima I	7.01.02		IKM Kecamatan	81%	81%	380.00 0.000	81%	405.00 0.000	81%	430.00 0.000	81%	455.00 0.000	81%	480.00 0.000	81%	2.150.00 0.000	Kec. Dawarbl andong	Kec. Dawarbl andong

		7.01.02. 2.04		Persentase rekomendasi hasil koordinasi yang ditindaklanjuti															Kec. Dawarblandong	Kec. Dawarblandong
		7.01.02. 2.04.01	Program Penyelenggaraan Pemerintahan Dan Pelayanan Publik	Persentase pelayanan yang terlayani sesuai standar pelayanan	81%	81%	40.000.000	81%	45.000.000	81%	50.000.000	81%	55.000.000	81%	60.000.000	81%	250.000.000		Kec. Dawarblandong	Kec. Dawarblandong
		7.01.02. 2.04.02	Pelaksanaan Urusan Pemerintahan yang Dilimpahkan kepada Camat	Jumlah Perijinan dan Non Perijinan yang terlayani sesuai Standar Pelayanan	1100 pelayanan	1100 pelayanan	40.000.000	1100 pelayanan	45.000.000	1100 pelayanan	50.000.000	1100 pelayanan	55.000.000	1100 pelayanan	60.000.000	5500 pelayanan	250.000.000		Kec. Dawarblandong	Kec. Dawarblandong
		7.01.03	Pelaksanaan Urusan Pemerintahan yang terkait dengan Pelayanan	Jumlah Laporan Pelaksanaan Non Perizinan pada urusan	30 pelayanan	30 pelayanan	20.000.000	30 pelayanan	25.000.000	30 pelayanan	30.000.000	30 pelayanan	35.000.000	30 pelayanan	40.000.000	30 pelayanan	150.000.000		Kec. Dawarblandong	Kec. Dawarblandong

			Perizinan Non Usaha	Pemerintahan															
		7.01.04	Pelaksanaan Urusan Pemerintahan yang terkait dengan Nonperizinan	Jumlah Laporan Pelaksanaan Non Perizinan pada urusan Pemerintahan	1070 pelayanan	1070 pelayanan	20.000.000	1070 pelayanan	20.000.000	1070 pelayanan	20.000.000	1070 pelayanan	20.000.000	1070 pelayanan	20.000.000	5350 pelayanan	100.000.000	Kec. Dawarblandong	Kec. Dawarblandong
			Program Pembinaan dan Pengawasan Pemerintahan Desa	Persentase hasil koordinasi yang ditindaklanjuti	81%	81%	340.000.000	81%	360.000.000	82%	380.000.000	83%	400.000.000	84%	420.000.000	85%	1.900.000.000	Kec. Dawarblandong	Kec. Dawarblandong
		7.01.06.2.01	Fasilitasi, Rekomendasi dan Koordinasi Pembinaan dan Pengawasan Pemerintahan Desa	Jumlah fasilitasi, rekomendasi dan koordinasi pembinaan dan pengawasan pemerintahan desa	86 fasilitasi	84 fasilitasi	340.000.000	60 fasilitasi	360.000.000	60 fasilitasi	380.000.000	54 fasilitasi	400.000.000	54 fasilitasi	420.000.000	312 fasilitasi	1.900.000.000	Kec. Dawarblandong	Kec. Dawarblandong
		7.01.06.2.01.02	Fasilitasi Administrasi Tata Pemerintahan Desa	Jumlah Dokumen yang difasilitasi dalam Rangka Administrasi tata Pemerintahan Desa	15 fasilitasi	28 fasilitasi	50.000.000	12 fasilitasi	55.000.000	12 fasilitasi	60.000.000	12 fasilitasi	65.000.000	12 fasilitasi	70.000.000	48 fasilitasi	300.000.000	Kec. Dawarblandong	Kec. Dawarblandong

		7.01.06.2.01.09	Fasilitasi Sinkronisasi Perencanaan Pembangunan Daerah dengan Pembangunan Desa	Jumlah Dokumen Sinkronisasi Perencanaan Pembangunan Daerah dengan Pembangunan Desa	n/a	20 fasilitasi	45.000.000	12 fasilitasi	55.000.000	12 fasilitasi	60.000.000	12 fasilitasi	65.000.000	12 fasilitasi	70.000.000	48 fasilitasi	295.000.000	Kec. Dawarblandong	Kec. Dawarblandong
		7.01.06.2.01.11	Fasilitasi Penyelenggaraan Ketenteraman dan Ketertiban Umum	Jumlah Dokumen Fasilitasi dalam rangka Penyelenggaraan Ketenteraman dan Ketertiban Umum	n/a	12 fasilitasi	85.000.000	12 fasilitasi	90.000.000	12 fasilitasi	95.000.000	12 fasilitasi	100.000.000	12 fasilitasi	105.000.000	48 fasilitasi	475.000.000	Kec. Dawarblandong	Kec. Dawarblandong
		7.01.06.2.01.12	Fasilitasi Pelaksanaan Tugas, Fungsi, dan Kewajiban Lembaga Masyarakat	Jumlah Dokumen Fasilitasi dalam Rangka Pelaksanaan Tugas, Fungsi, dan Kewajiban Lembaga Masyarakat	n/a	24 fasilitasi	160.000.000	24 fasilitasi	160.000.000	24 fasilitasi	165.000.000	18 fasilitasi	170.000.000	18 fasilitasi	175.000.000	84 fasilitasi	830.000.000	Kec. Dawarblandong	Kec. Dawarblandong

Tabel 4.1
MATRIK PROGRAM DAN KEGIATAN PEMBANGUNAN TAHUN ANGGARAN 2023
KECAMATAN DAWARBLANDONG
KABUPATEN MOJOKERTO

KODE SKPD : 7.01.0.00.0.00.08

NAMA SKPD : KECAMATAN DAWARBLANDONG

NO	URUSAN/BIDANG URUSAN PEMDA/PROGRAM/KEGIATAN/SUB KEGIATAN	PRIORITAS DAERAH	SASARAN DAERAH	LOKASI	INDIKATOR KINERJA						PAGU INDIKATIF (Rp.) TAHUN 2023	
					HASIL PROGRAM		HASIL KEGIATAN		KELUARAN SUB KEGIATAN			
					TOLOK UKUR	TARGET	TOLOK UKUR	TARGET	TOLOK UKUR	TARGET		
1	2	3	4	5	6	7	8	9	10	11	12	
I	UNSUR KEWILAYAHAN											
I.1	KECAMATAN											
1	PROGRAM PENUNJANG URUSAN PEMERINTAHAN DAERAH KABUPATEN/KOTA			Kec. Dawarbl andong	Nilai SAKIP Perangk at Daerah	77,88						3.008.926.960

					Jumlah Inovasi yang terinternalisasi dan tersosialisasi serta berkelanjutan	1 Inovasi					
	Perencanaan, Penganggaran dan Evaluasi Kinerja Perangkat Daerah						Persentase indikator program Perangkat Daerah yang tercapai sesuai target	28 Dokumen			13.500.000
I	- Penyusunan Dokumen Perencanaan Perangkat Daerah		,	Kec. Dawarblandong					Jumlah Dokumen Perencanaan Perangkat Daerah	2 Dokumen	7.500.000
I.1	- Evaluasi Kinerja Perangkat Daerah			Kec. Dawarblandong					Jumlah Laporan Evaluasi Kinerja Perangkat Daerah	18 laporan	6.000.000

	Administrasi Keuangan Perangkat Daerah						Persentase realisasi anggaran Perangkat Daerah	100 %			2.729.551.000
	- Penyediaan Gaji dan Tunjangan ASN			Kec. Dawarblandong					Jumlah Orang yang Menerima Gaji dan Tunjangan ASN	24 orang/bulan	2.724.551.000
	Administrasi Kepegawaian Perangkat Daerah						IP ASN Perangkat Daerah	67,20			10.000.000
	Pendidikan dan Pelatihan Pegawai Berdasarkan Tugas dan Fungsi			Kec. Dawarblandong					Jumlah Pegawai Berdasarkan Tugas dan Fungsi yang Mengikuti Pendidikan dan Pelatihan	30 Orang	10.000.000
	Administrasi Umum Perangkat Daerah						Persentase penyediaan Administrasi Umum Perangkat Daerah sesuai kebutuhan	100%			99.500.000
	- Penyediaan Komponen Instalansi			Kec. Dawarblandong					Jumlah Paket	1 paket	8.000.000

	Listrik/Penerangan Bangunan Kantor			ndong					Komponen Instalasi Listrik / Penerangan Bangunan Kantor yang di sediakan		
	- Penyediaan Peralatan dan Perlengkapan Kantor			Kec. Dawarblandong					Jumlah Paket Peralatan dan Perlengkapan Kantor yang Disediakan	8 paket	30.000.000
	- Penyediaan Bahan Logistik Kantor			Kec. Dawarblandong					Jumlah Paket Bahan Logistik Kantor yang Disediakan	1 Paket	20.000.000
	- Penyediaan Barang Cetakan dan Penggandaan			Kec. Dawarblandong					Jumlah Paket Barang Cetakan dan Penggandaan yang Disediakan	365 Dokumen	5.000.000
	- Penyediaan Bahan Bacaan an Peraturan Perundang-undangan			Kec. Dawarblandong					Jumlah Dokumen Bahan	1 Paket	4.000.000

									Bacaan dan Peraturan Perundang-undangan yang disediakan		
	- Penyediaan Bahan/Material			Kec. Dawarblandong					Jumlah Paket Bahan/Material yang Disediakan	150 Laporan	25.000.000
	- Penyelenggaraan Rapat Koordinasi dan Konsultasi SKPD			Kab. Mojokerto, Dawarblandong					Jumlah Laporan Penyelenggaraan Rapat Koordinasi dan Konsultasi SKPD	150 Laporan	7.500.000
	Penyediaan Jasa Penunjang Urusan Pemerintahan Daerah							Persentase penyediaan jasa penunjang urusan pemerintahan daerah sesuai kebutuhan	100%		81.375.960
	- Penyediaan Jasa Komunikasi, Sumber Daya Air dan Listrik			Kec. Dawarblandong					Jumlah Laporan Penyediaan Jasa Komunikasi, Sumber Daya Air	12 Laporan	39.975.960

									dan Listrik yang Disediakan		
	; Penyediaan Jasa Pelayanan Umum Kantor			Kec. Dawarblandong					Jumlah Laporan Penyediaan Jasa Pelayanan Umum Kantor yang Disediakan	36 Laporan	41.400.000
	Pemeliharaan Barang Milik Daerah Penunjang Urusan Pemerintah Daerah						Persentase Barang Milik Daerah dalam kondisi baik	100%			80.000.000
	- Penyediaan Jasa Pemeliharaan, Biaya Pemeliharaan, dan Pajak Kendaraan Perorangan Dinas atau Kendaraan Dinas Jabatan			Kec. Dawarblandong					Jumlah Kendaraan Dinas Operasional atau Lapangan yang Dipelihara dan dibayarkan Pajak dan Perizinannya	2 Kendaraan	40.000.000
	- Pemeliharaan / Rehabilitasi Gedung Kantor dan Bangunan Lainnya			Kec. Dawarblandong					Jumlah Gedung Kantor dan Bangunan	2 Gedung	25.000.000

									Lainnya yang Dipelihara/ Direhabilitasi		
	- Pemeliharaan / Rehabilitasi Sarana dan Prasarana Gedung Kantor atau Bangunan lainnya			Kec. Dawarblandong					Jumlah Sarana dan Prasarana Gedung Kantor atau Bangunan Lainnya yang Dipelihara/ Direhabilitasi	25 Unit	15.000.000
2	PROGRAM PENYELENGGARAAN PEMERINTAHAN DAN PELAYANAN PUBLIK				Persentase pelayanan yang terlayani sesuai standar pelayanan	81%					10.000.000
	Pelaksanaan Urusan Pemerintahan yang Dilimpahkan kepada Camat						Jumlah Perijinan dan Non Perijinan yang terlayani sesuai Standar Pelayanan	1100 Pelayanan			10.000.000

	- Pelaksanaan Urusan Pemerintahan yang Terkait dengan Pelayanan Perizinan Non Usaha			Kab. Mojokerto, dawarblandong, Semua Desa					Jumlah Dokumen Non Perizinan Usaha yang dilaksanakan	0	0
	- Pelaksanaan Urusan Pemerintahan yang Terkait dengan Non Perizinan			Kab. Mojokerto, dawarblandong, Semua Desa					Jumlah Laporan Pelaksanaan Non Perizinan pada urusan Pemerintahan	16 Laporan	10.000.000
3	PROGRAM PEMBINAAN DAN PENGAWASAN PEMERINTAHAN DESA				Persentase hasil koordinasi yang ditindaklanjuti	81%					195.520.000
	Fasilitasi, Rekomendasi dan Koordinasi Pembinaan dan Pengawasan Pemerintahan Desa						Jumlah fasilitasi, rekomendasi dan koordinasi pembinaan dan pengawasan pemerintahan desa	76 Fasilitasi			195.520.000
	Fasilitasi Administrasi Tata Pemerintahan Desa			Kab. Mojokerto,					Jumlah Dokumen yang	28 Dokum	Rp 25.000.000

				Dawarblandong, Semua Desa					difasilitasi dalam Rangka Administrasi tata Pemerintahan Desa	en	
	Fasilitasi Sinkronisasi Perencanaan Pembangunan Daerah dengan Pembangunan Desa			Kab. Mojokerto, Dawarblandong, Semua Desa					Jumlah Dokumen Sinkronisasi Perencanaan Pembangunan Daerah dengan Pembangunan Desa	20 Dokumen	25.000.000
	Fasilitasi Penyelenggaraan Ketenteraman dan Ketertiban Umum			Kab. Mojokerto, Dawarblandong, Semua Desa					Jumlah Dokumen Fasilitasi dalam rangka Penyelenggaraan Ketenteraman dan Ketertiban Umum	12 Dokumen	25.000.000
	Fasilitasi Pelaksanaan Tugas, Fungsi, dan Kewajiban Lembaga Kemasyarakatan			Kab. Mojokerto, Dawarblandong, Semua Desa					Jumlah Dokumen Fasilitasi dalam Rangka Pelaksanaan Tugas,	24 Dokumen	120.520.000


										Fungsi, dan Kewajiban Lembaga Masyarakat	
											3.214.446.960

LAPORAN PELAKSANAAN SUB KEGIATAN TAHUN ANGGARAN 2023
BULAN : DESEMBER 2023

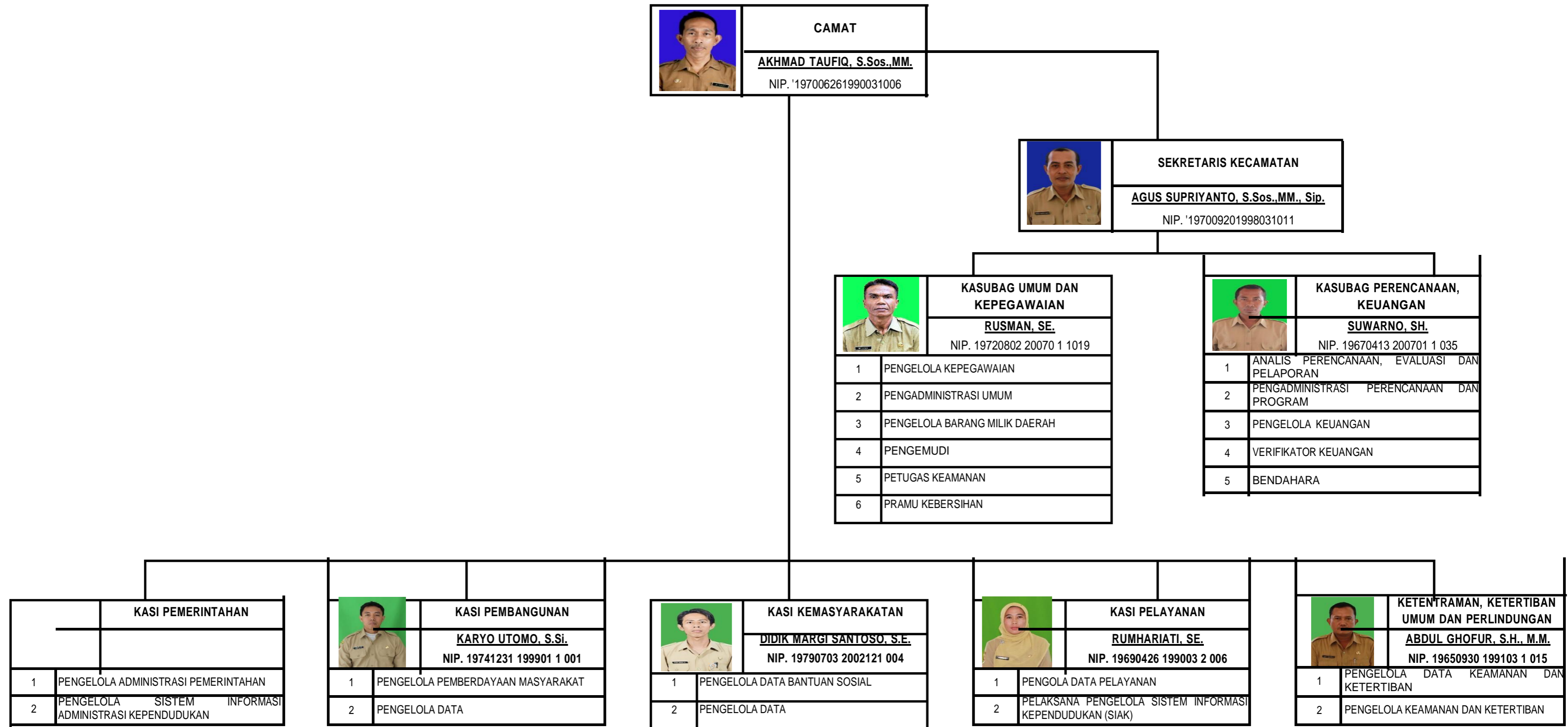
NO	OPD/KEGIATAN	ANGGARAN	KONTRAK	REALISASI (Rp.)			SISA	PELAKSANA	PRESENTASE (%)		KET.
		(Rp)	(Rp.)	S/D BLN LALU	BLN INI	S/D BLN INI	(Rp.)		KEU	FISIK	
1	2	3	4	5	6	7	8	9	10	11	12
1	KECAMATAN DAWARBLANDONG										
1	Penyusunan Dokumen Perencanaan Perangkat Daerah	6.870.000,00	0,00	5.867.500,00	996.500,00	6.864.000,00	6.000,00		99,91%	100,00%	
2	Evaluasi Kinerja Perangkat Daerah	4.600.000,00	0,00	1.400.000,00	3.200.000,00	4.600.000,00	0,00		100,00%	100,00%	
3	Penyediaan Gaji dan Tunjangan ASN	2.540.316.000,00	0,00	1.880.305.830,00	249.232.290,00	2.129.538.120,00	410.777.880,00		83,83%	100,00%	
4	Pendidikan dan Pelatihan Pegawai Berdasarkan Tugas dan Fungsi	8.750.000,00	0,00	7.346.000,00	900.000,00	8.246.000,00	504.000,00		94,24%	100,00%	
5	Penyediaan Komponen Instalasi Listrik/Penerangan Bangunan	8.000.000,00	0,00	8.000.000,00	0,00	8.000.000,00	0,00		100,00%	100,00%	
6	Penyediaan Peralatan dan Perlengkapan Kantor	21.372.000,00	0,00	20.750.000,00	0,00	20.750.000,00	622.000,00		97,09%	100,00%	
7	Penyediaan Bahan Logistik Kantor	19.210.000,00	0,00	15.418.500,00	3.733.500,00	19.152.000,00	58.000,00		99,70%	100,00%	
8	Penyediaan Barang Cetak dan Penggandaan	4.700.000,00	0,00	4.276.000,00	424.000,00	4.700.000,00	0,00		100,00%	100,00%	
9	Penyediaan Bahan Bacaan dan Peraturan Perundang-undangan	3.660.000,00	0,00	2.200.000,00	1.450.000,00	3.650.000,00	10.000,00		99,73%	100,00%	
10	Penyediaan Bahan/Material	25.000.000,00	0,00	20.831.500,00	4.083.000,00	24.914.500,00	85.500,00		99,66%	100,00%	
11	Penyelenggaraan Rapat Koordinasi dan Konsultasi SKPD	6.500.000,00	0,00	5.300.000,00	1.200.000,00	6.500.000,00	0,00		100,00%	100,00%	
12	Penyediaan Jasa Komunikasi, Sumber Daya Air dan Listrik	45.975.960,00	0,00	34.747.268,00	8.495.886,00	43.243.154,00	2.732.806,00		94,06%	100,00%	
13	Penyediaan Jasa Pelayanan Umum Kantor	41.400.000,00	0,00	33.000.000,00	8.400.000,00	41.400.000,00	0,00		100,00%	100,00%	
14	Penyediaan Jasa Pemeliharaan, Biaya Pemeliharaan, dan Pajak Kendaraan Perorangan Dinas atau Kendaraan Dinas Jabatan	37.220.000,00	0,00	30.075.625,00	6.163.300,00	36.238.925,00	981.075,00		97,36%	100,00%	
15	Pemeliharaan/Rehabilitasi Gedung Kantor dan Bangunan Lainnya	38.760.000,00	0,00	22.332.000,00	16.010.000,00	38.342.000,00	418.000,00		98,92%	100,00%	
16	Pemeliharaan/Rehabilitasi Sarana dan Prasarana Gedung Kantor atau Bangunan Lainnya	14.660.000,00	0,00	10.850.000,00	3.690.000,00	14.540.000,00	120.000,00		99,18%	100,00%	
17	Pelaksanaan Urusan Pemerintahan yang terkait dengan	7.050.000,00	0,00	5.068.000,00	1.621.000,00	6.689.000,00	361.000,00		94,88%	100,00%	
18	Fasilitas Administrasi Tata Pemerintahan Desa	18.560.000,00	0,00	17.225.500,00	1.309.500,00	18.535.000,00	25.000,00		99,87%	100,00%	
19	Fasilitas Sinkronisasi Perencanaan Pembangunan Daerah dengan Pembangunan Desa	18.010.000,00	0,00	17.616.000,00	100.000,00	17.716.000,00	294.000,00		98,37%	100,00%	
20	Fasilitas Penyelenggaraan Ketenteraman dan Ketertiban Umum	31.799.000,00	0,00	26.844.500,00	4.451.000,00	31.295.500,00	503.500,00		98,42%	100,00%	
21	Fasilitas Pelaksanaan Tugas, Fungsi, dan Kewajiban Lembaga Kemasyarakatan	117.638.000,00	0,00	108.890.400,00	8.548.000,00	117.438.400,00	199.600,00		99,83%	100,00%	
	JUMLAH	3.020.050.960,00	0,00	2.278.344.623,00	324.007.976,00	2.602.352.599,00	417.698.361,00		86,17%		



Mojokerto, 29 Desember 2023
BENDAHARA PENGELUARAN


BAMBANG GURITNO
NIP. 197512092000121003


**STRUKTUR ORGANISASI
KECAMATAN DAWARBLANDONG TAHUN 2023**



**INDIKATOR KINERJA UTAMA (IKU)
KECAMATAN DAWARBLANDONG KAB MOJOKERTO
TAHUN 2023**

- Visi** : Terwujudnya Kabupaten Mojokerto Yang Maju, Adil Dan Makmur Melalui Penguatan Infrastruktur Dan Peningkatan Kualitas Sumber Daya Manusia
- Misi** : Mewujudkan Tata Kelola Pemerintahan Yang Berintegritas, Akuntabel, Bersih, Transparan
- Tujuan** : Mewujudkan Pelayanan Publik Yang Optimal.
Indikator tujuan : Angka Indeks Kepuasan Masyarakat (IKM) Kecamatan
- Tugas** : a. menyelenggarakan urusan pemerintahan umum;
b. mengkoordinasikan kegiatan pemberdayaan masyarakat;
c. mengkoordinasikan upaya penyelenggaraan ketenteraman dan ketertiban umum;
d. mengkoordinasikan penerapan dan penegakan peraturan daerah dan peraturan bupati;
e. mengkoordinasikan pemeliharaan prasarana dan sarana pelayanan umum;
f. mengkoordinasikan penyelenggaraan kegiatan pemerintahan yang dilakukan oleh perangkat daerah di tingkat kecamatan;
g. membina dan mengawasi penyelenggaraan kegiatan desa dan melaksanakan urusan pemerintahan yang menjadi kewenangan kabupaten yang tidak dilaksanakan oleh unit kerja pemerintahan daerah yang ada di kecamatan;
h. melaksanakan tugas lain yang diperintahkan oleh peraturan perundang-undangan; dan
i. melaksanakan tugas-tugas kedinasan lain yang diberikan oleh Bupati.

SASARAN	INDIKATOR KINERJA UTAMA	PENJELASAN / FORMULASI PENGHITUNGAN	SUMBER DATA	PENANGGUNG JAWAB
1	2	3	4	5
Terwujudnya Pelayanan Publik yang Optimal	IKM Pelayanan Kecamatan	<p>Formulasi Perhitungan: $\frac{\text{Jml pelayanan umum dan perijinan yg sudah dilaksanakan sesuai standar pelayanan}}{\text{Keseluruhan jml pelayanan umum dan perijinan}} \times 100\%$ $\frac{\text{Jumlah Fasilitas dan Koordinasi Pembinaan dan Pengawasan Pemerintah Desa}}{\text{Keseluruhan jml Fasilitas dan Koordinasi Pembinaan dan Pengawasan Pemerintah Desa}} \times 100\%$</p>	Kantor Kecamatan Dawarblandong	Camat
Terwujudnya Tata Kelola Pemerintahan Yang Berintegritas Akuntabel Bersih dan Transparan	Nilai SAKIP Perangkat Daerah	<p>Formulasi Perhitungan : $\frac{\text{Jumlah Program Perangkat Daerah Yang Tercapai}}{\text{Keseluruhan jml Program Perangkat daerah}} \times 100\%$ $\frac{\text{Jumlah Realisasi Anggaran Perangkat}}{\text{Keseluruhan jml Anggaran Perangkat}} \times 100\%$</p>	Kantor Kecamatan Dawarblandong	Camat

Mojokerto, Januari 2023
 PIK. CAMAT DAWARBLANDONG

 AKHMAD TAUFIQ.S.IP.,MM.
 Pembina
 NIP. 19700626 199001 1 006



PERJANJIAN KINERJA PERUBAHAN TAHUN 2023
KECAMATAN DAWARBLANDONG
KABUPATEN MOJOKERTO

Dalam rangka mewujudkan manajemen pemerintahan yang efektif, transparan dan akuntabel serta berorientasi pada hasil, kami yang bertanda tangan dibawah ini :

Nama : AKHMAD TAUFIQ,S.Sos.,MM.

Jabatan : CAMAT DAWARBLANDONG

Selanjutnya disebut pihak pertama

Nama : dr. IKFINA FAHMAWATI,M.Si

jabatan : BUPATI MOJOKERTO

Selaku atasan pihak pertama, selanjutnya disebut pihak kedua

Pihak pertama berjanji akan mewujudkan target kinerja yang seharusnya sesuai lampiran perjanjian ini, dalam rangka mencapai target kinerja jangka menengah seperti yang telah ditetapkan dalam dokumen perencanaan. Keberhasilan dan kegagalan pencapaian target kinerja tersebut menjadi tanggung jawab kami.

Pihak kedua akan melakukan supervisi yang diperlukan serta akan melakukan evaluasi terhadap capaian kinerja dari perjanjian ini dan mengambil tindakan yang diperlukan dalam rangka pemberian penghargaan dan sanksi.

Mojokerto, November 2023

Pihak Kedua
BUPATI MOJOKERTO

dr. IKFINA FAHMAWATI, M.Si

Pihak Pertama
CAMAT DAWARBLANDONG

AKHMAD TAUFIQ, S.Sos., MM.

Pembina
NIP. 197006261990031006

LAMPIRAN :

PERJANJIAN KINERJA PERUBAHAN TAHUN 2023
KECAMATAN DAWARBLANDONG
KABUPATEN MOJOKERTO

No	SASARAN	INDIKATOR KINERJA	TARGET
1	Tewujudnya pelayanan publik yang optimal	IKM Kecamatan	82

No	KINERJA LAINNYA	INDIKATOR KINERJA	TARGET
1	Terselenggaranya pelayanan PATEN sesuai standar pelayanan	Persentase pelayanan yang terlayani sesuai standar pelayanan	100 %
2	Terselenggaranya fasilitasi dan koordinasi pemerintahan	Persentase hasil koordinasi yang ditindaklanjuti	100 %
3	Meningkatnya Tatakelola Birokrasi Pemerintahan yang Efektif, Efisien dan Akuntabel	3.1 Nilai SAKIP Kecamatan	77,78
		3.2 Persentase Realisasi Anggaran Perangkat Daerah	86,25
		3.3 Indeks Profesionalitas ASN	65,22
4	Optimalisasi Kualitas Pelayanan melalui Pembangunan Inovasi yang Mempunyai Nilai Tambah	Jumlah Inovasi yang terinternalisasi dan tersosialisasi serta berkelanjutan	1 Inovasi

No	PROGRAM / KEGIATAN	ANGGARAN	KETERANGAN
1	Program Penunjang Urusan Pemerintahan Daerah Kabupaten / Kota	Rp. 2.826.993.960,00	P APBD 2023
2	Program Penyelenggaraan Pemerintahan Dan Pelayanan Publik	Rp. 7.050.000,00	P APBD 2023
3	Program Pembinaan dan Pengawasan Pemerintahan Desa	Rp. 186.007.000,00	P APBD 2023

Mojokerto, November 2023

Pihak Kedua
BUPATI MOJOKERTO



dr. IKFINA FAHMAWATI, M.Si

Pihak Pertama
CAMAT DAWARBLANDONG



AKHMAD TAUFIQ, S.Sos., MM.

Pembina

NIP. 197006261990031006

NILAI IP ASN
KECAMATAN DAWARBLADONG TAHUN 2023

No	Nama	Jabatan	Nilai
1	AKHMAD TAUFIQ, S.Sos.,MM.	Camat	93
2	AGUS SUPRIYANTO, S.Sos. MM. Sip.	Sekretaris Kecamatan	78
3	SUWARNO, S.H.	Kasubag Penyusunan Program dan Keuangan	76
4	RUSMAN, S.E.	Kasubag Umum dan Kepegawaian	92
5	RUMHARIATI, S.E.	Kasi Pelayanan	91
6	ABDUL GHOFUR, SH. MM.	Kasi Pelayanan Ketentraman, Ketertiban Umum dan Perlindungan Masyarakat	83
7	KARYO UTOMO, S.Si.	Kasi pembangunan	91
8	DIDIK MARGI SANTOSO, S.E.	Kasi Kemasyarakatan	76
9	KUSWANTO	Pelaksana	72
10	SAIFUL ARIFIN	Pelaksana	50
11	NANANG BUDI WIDIANTONO	Pelaksana	90
12	BAMBANG GURITNO	Pelaksana	92
13	TRISNO SANTOSO	Pelaksana	72
14	SUWAJI	Pelaksana	67,5
15	SETYO MANDIRI	Pelaksana	90
16	NUR ROHMAT, S.Sos.	Pelaksana	74,5
17	SETYO PAMBUDI, A.Md.	Pelaksana	91
18	ANANG SUSANTO	Pelaksana	90
19	TEGUH WIBISONO	Pelaksana	42
20	SAJI	Pelaksana	50
21	LEGIYATI	Pelaksana	50
22	SUBANDI DARSONO, S.E.	Pelaksana	74,5
23	ASAINI IF. PUTRA P.	Pelaksana	90
Jumlah			1775,5
Nilai IP ASN			77,195652

Dawarbladong, 6 September 2023

AKHMAD TAUFIQ, S.Sos.,MM
 PEMBINA
 NIP. 19700626 199003 1 006

- Beranda
- Buat Survei
- Hasil Survei
- Kotak Saran
- Laporan
- Kegiatan
- Laporan Evaluasi
- Room Chats

Laporan Hasil Survei

FILTER

OPD

KECAMATAN DAWARBLANDONG

Tanggal Mulai: 01/01/2024
Tanggal Akhir: 01/12/2024

Filter

No.	Dinas/UPT	Nilai IKM	Jumlah Responden
1	KECAMATAN DAWARBLANDONG	88.50	148

Formulir E.81
Evaluasi Terhadap Hasil Renja Perangkat Daerah Lingkungan Kabupaten
Kecamatan Dawarblandong
2023

No	Sasaran	Program / Kegiatan / Sub Kegiatan	Indikator Kinerja	Target Renstra Perangkat daerah pada tahun 2026 (akhir periode renstra perangkat daerah)	Realisasi capaian kinerja rentra perangkat daerah sampai dengan renja perangkat daerah tahun lalu (2022)	Target Kinerja dan anggaran renja pada tahun berjalan (2022) yang di evaluasi	Realisasi Kinerja Pada triwulan								Realisasi Capaian Kinerja dan Anggaran Renja Perangkat Daerah yang Dievaluasi	Realisasi Capaian Kinerja Dan anggaran Renstra Perangkat at Daerah s/d tahun 2022 (akhir tahun pelaksanaan renja)	Tingkat Capaian Kinerja dan realisasi anggaran renstra perangkat daerah s/d 2022 (%)	Permasalahan						
							I		II		III		IV						12		13		14	
							K	R	K	R	K	R	K	R					K	R	K	R	K	R
1	2	3	4	5	6	7	8	9	10	11	12	13	14	15										
1	Terwujudnya Pelayanan Publik yang Optimal		Nilai Reformasi Birokrasi Perangkat Daerah (%)			81																		
2		[PROGRAM] 7.01.02 PROGRAM PENYELENGGARAAN PEMERINTAHAN DAN PELAYANAN PUBLIK	Persentase Pelayanan yang Terlayani sesuai Standar Pelayanan di Kecamatan Dawarblandong (%)	60.000.000	35.807.000	100	0	0	0	70	4.418.000	30	2271000	100	6.689.000									
3		[KEGIATAN] 7.01.02.2.04 Pelaksanaan Urusan Pemerintahan yang Dilimpahkan kepada Camat	Jumlah Pelayanan Perijinan dan Non Perijinan yang terlayani sesuai Standar Pelayanan (Pelayanan)		35.807.000	600	7.050.000	160	0	150	0	115	4418000	175	2271000	600	6.689.000							
4		[SUB KEGIATAN] 7.01.02.2.04.02 Pelaksanaan Urusan Pemerintahan yang terkait dengan Nonperizinan	Jumlah Laporan Pelaksanaan Nonperizinan pada Urusan Pemerintahan (Laporan)			600	7.050.000	160	0	150	0	115	4.418.000	175	2.271.000	100	6.689.000							
2		[PROGRAM] 7.01.06 PROGRAM PEMBINAAN DAN PENGAWAS	Persentase Hasil Koordinasi yang Ditindaklanjuti di Kecamatan	420.000.000	531.349.900	82,00	0	18.232.000	30	30.591.500	35	82.666.900	17	53494500	82	184.984.900								

		AN PEMERINTAH DESA	Dawarblandong (%)																	
3		[KEGIATAN] 7.01.06.2.01 Fasilitasi, Rekomendas i dan Koordinasi Pembinaan dan Pengawasan Pemerintaha n Desa	Jumlah fasilitasi, rekomendasi dan koordinasi pembinaan dan pengawasan pemerintahan desa(Fasilitasi)			531.349.900	76	186.007.000	4	18232000	21	30591500	27	82666900	24	53494500	76	184.984.900		
4		[SUB KEGIATAN] 7.01.06.2.01. 02 Fasilitasi Administrasi Tata Pemerintaha n Desa	Jumlah Dokumen yang Difasilitasi dalam rangka Administrasi Tata Pemerintahan Desa(dokumen)				8	18.560.000	0	1.000.000	3	14.081.500	2	1.100.000	3	2.353.500	100	18.535.000		
4		[SUB KEGIATAN] 7.01.06.2.01. 09 Fasilitasi Sinkronisasi Perencanaan Pembanguna n Daerah dengan Pembanguna n Desa	Jumlah Dokumen Sinkronisasi Perencanaan Pembangunan Daerah dengan Pembangunan Desa(dokumen)				5	18.010.000	1	10.807.000	1	500.000	1	1.100.000	2	5.309.000	100	17.716.000		
4		[SUB KEGIATAN] 7.01.06.2.01. 11 Fasilitasi Penyelengga raan Ketenterama n dan Ketertiban Umum	Jumlah Dokumen Fasilitasi dalam rangka Penyelenggara an Ketenteraman dan Ketertiban Umum(dokume n)				5	31.799.000	1	2.500.000	1	6.000.000	1	6.006.500	2	16.789.000	100	31.295.500		
4		[SUB KEGIATAN] 7.01.06.2.01. 12 Fasilitasi Pelaksanaan Tugas, Fungsi, dan Kewajiban Lembaga Kemasyarak atan	Jumlah Dokumen Fasilitasi dalam rangka Pelaksanaan Tugas, Fungsi, dan Kewajiban Lembaga Kemasyarakata n(dokumen)				5	117.638.000	1	3.925.000	1	10.010.000	1	74.460.400	2	29.043.000	100	117.438.400		
3		[KEGIATAN] 7.01.06.2.01 Fasilitasi, Rekomendas i dan Koordinasi Pembinaan dan Pengawasan Pemerintaha	Persentase rekomendasi hasil koordinasi yang ditindaklanjuti Kecamatan dalam satu tahun bidang Pemerintahan, Pembangunan, Ketentraman,			531.349.900	82	186.007.000	0	18232000	20	30591500	29	82666900	33	53494500	82	184.984.900		

		n Desa	Ketertiban Umum dan Perlindungan Masyarakat serta Kesejahteraan Masyarakat(%)																					
4		[SUB KEGIATAN] 7.01.06.2.01.02 Fasilitas Administrasi Tata Pemerintahan Desa	Jumlah Dokumen yang Difasilitasi dalam rangka Administrasi Tata Pemerintahan Desa(dokumen)			8	18.560.000	0	1.000.000	3	14.081.500	2	1.100.000	3	2.353.500	100	18.535.000							
4		[SUB KEGIATAN] 7.01.06.2.01.09 Fasilitas Sinkronisasi Perencanaan Pembangunan Daerah dengan Pembangunan Desa	Jumlah Dokumen Sinkronisasi Perencanaan Pembangunan Daerah dengan Pembangunan Desa(dokumen)			5	18.010.000	1	10.807.000	1	500.000	1	1.100.000	2	5.309.000	100	17.716.000							
4		[SUB KEGIATAN] 7.01.06.2.01.11 Fasilitas Penyelenggaraan Ketenteraman dan Ketertiban Umum	Jumlah Dokumen Fasilitas dalam rangka Penyelenggaraan Ketenteraman dan Ketertiban Umum(dokumen)			5	31.799.000	1	2.500.000	1	6.000.000	1	6.006.500	2	16.789.000	100	31.295.500							
4		[SUB KEGIATAN] 7.01.06.2.01.12 Fasilitas Pelaksanaan Tugas, Fungsi, dan Kewajiban Lembaga Kemasyarakatan	Jumlah Dokumen Fasilitas dalam rangka Pelaksanaan Tugas, Fungsi, dan Kewajiban Lembaga Kemasyarakatan(dokumen)			5	117.638.000	1	3.925.000	1	10.010.000	1	74.460.400	2	29.043.000	100	117.438.400							
1	Terwujudnya Tata Kelola Birokrasi Perangkat Daerah		Nilai SAKIP Perangkat Daerah(Nilai)			77,88 (BB)																		
2		[PROGRAM] 7.01.01 PROGRAM PENUNJANG URUSAN PEMERINTAHAN DAERAH KABUPATEN/KOTA	Nilai SAKIP Kecamatan Dawarblandong (nilai)	4.506.935.586	5.155.075.241	77,88 (BB)	0	308.808.461	0	789.543.827	79	621.898.527	0	690427884	79	2.410.678.699								

3	[KEGIATAN] 7.01.01.2.01 Perencanaan, Penganggaran, dan Evaluasi Kinerja Perangkat Daerah	Persentase indikator program Perangkat Daerah yang tercapai sesuai target(%)	26.404.600	100	11.470.000	0	2460000	26	1000000	45	1400000	29	6604000	100	11.464.000						
4	[SUB KEGIATAN] 7.01.01.2.01. 01 Penyusunan Dokumen Perencanaan Perangkat Daerah	Jumlah Dokumen Perencanaan Perangkat Daerah(Dokum en)		2	6.870.000	1	2.460.000	0	700.000	0	900.000	1	2.804.000	100	6.864.000						
4	[SUB KEGIATAN] 7.01.01.2.01. 02 Koordinasi dan Penyusunan Dokumen RKA-SKPD	Jumlah Dokumen RKA- SKPD dan Laporan Hasil Koordinasi Penyusunan Dokumen RKA- SKPD(Laporan)		20		0	0	0	0	0	0	0	0	0							
4	[SUB KEGIATAN] 7.01.01.2.01. 04 Koordinasi dan Penyusunan DPA-SKPD	Jumlah Dokumen DPA- SKPD dan Laporan Hasil Koordinasi Penyusunan Dokumen DPA- SKPD(Dokume n)		2		0	0	0	0	0	0	0	0	0							
4	[SUB KEGIATAN] 7.01.01.2.01. 07 Evaluasi Kinerja Perangkat Daerah	Jumlah Laporan Evaluasi Kinerja Perangkat Daerah(Lapora n)		20	4.600.000	0	0	0	300.000	15	500.000	5	3.800.000	100	4.600.000						
3	[KEGIATAN] 7.01.01.2.02 Administrasi Keuangan Perangkat Daerah	Persentase realisasi anggaran Perangkat Daerah(%)	4.402.885.792	100	2.540.316.00 0	10	274.913.607	25	680.630.17 9	23	578.056.580	42	595.937.75 4	100	2.129.538.12 0						
4	[SUB KEGIATAN] 7.01.01.2.02. 01 Penyediaan Gaji dan Tunjangan ASN	Jumlah Orang yang Menerima Gaji dan Tunjangan ASN(Orang)		288	2.540.316.00 0	0	274.913.607	0	680.630.17 9	216	578.056.580	72	595.937.75 4	100	2.129.538.12 0						
4	[SUB KEGIATAN] 7.01.01.2.02. 02 Penyediaan Administrasi Pelaksanaan Tugas ASN	Jumlah Dokumen Hasil Penyediaan Administrasi Pelaksanaan Tugas ASN(Dokumen)		43		0	0	0	0	0	0	0	0	0							

3	[KEGIATAN] 7.01.01.2.05 Administrasi Kepegawaian Perangkat Daerah	Jumlah Pegawai Berdasarkan Tugas dan Fungsi yang Mengikuti Pendidikan dan Pelatihan(orang)				8.246.000	24	8.750.000	0	0	24	6.896.000	0	0	0	1.350.000	24	8.246.000					
4	[SUB KEGIATAN] 7.01.01.2.05.02 Pengadaan Pakaian Dinas beserta Atribut Kelengkapannya	Jumlah Paket Pakaian Dinas Beserta Atribut Kelengkapan(paket)					2		0	0	0	0	0	0	0	0	0						
4	[SUB KEGIATAN] 7.01.01.2.05.09 Pendidikan dan Pelatihan Pegawai Berdasarkan Tugas dan Fungsi	Jumlah Pegawai Berdasarkan Tugas dan Fungsi yang Mengikuti Pendidikan dan Pelatihan(Orang)					24	8.750.000	0	0	24	6.896.000	0	0	0	1.350.000	100	8.246.000					
3	[KEGIATAN] 7.01.01.2.06 Administrasi Umum Perangkat Daerah	Persentase penyediaan Administrasi Umum Perangkat Daerah sesuai kebutuhan(%)				304.179.000	100	88.442.000	0	12.530.000	51	38.222.100	24	14.832.000	25	22.082.400	100	87.666.500					
4	[SUB KEGIATAN] 7.01.01.2.06.01 Penyediaan Komponen Instalasi Listrik/Penerangan Bangunan Kantor	Jumlah Paket Komponen Instalasi Listrik/Penerangan Bangunan Kantor yang Disediakan(Paket)					1	8.000.000	1	7.050.000	0	450.000	0	500.000	0	0	100	8.000.000					
4	[SUB KEGIATAN] 7.01.01.2.06.02 Penyediaan Peralatan dan Perlengkapan Kantor	Jumlah Paket Peralatan dan Perlengkapan Kantor yang Disediakan(Paket)					4	21.372.000	0	980.000	4	17.750.000	0	1.010.000	0	1.010.000	100	20.750.000					
4	[SUB KEGIATAN] 7.01.01.2.06.04 Penyediaan Bahan Logistik Kantor	Jumlah Paket Bahan Logistik Kantor yang Disediakan(Paket)					12	19.210.000	0	0	0	7.583.000	9	4.291.000	3	7.278.000	100	19.152.000					

4		[SUB KEGIATAN] 7.01.01.2.06.05 Penyediaan Barang Cetak dan Penggandaan	Jumlah Paket Barang Cetak dan Penggandaan yang Disediakan(Paket)				2	4.700.000	0	1.600.000	1	1.920.000	0	405.000	1	775.000	100	4.700.000				
4		[SUB KEGIATAN] 7.01.01.2.06.06 Penyediaan Bahan Bacaan dan Peraturan Perundang-undangan	Jumlah Dokumen Bahan Bacaan dan Peraturan Perundang-Undangan yang Disediakan(Dokumen)				3	3.660.000	0	400.000	0	600.000	2	600.000	1	2.050.000	100	3.650.000				
4		[SUB KEGIATAN] 7.01.01.2.06.07 Penyediaan Bahan/Material	Jumlah Paket Bahan/Material yang Disediakan(Paket)				4	25.000.000	0	1.500.000	0	9.319.100	3	5.626.000	1	8.469.400	100	24.914.500				
4		[SUB KEGIATAN] 7.01.01.2.06.09 Penyelenggaraan Rapat Koordinasi dan Konsultasi SKPD	Jumlah Laporan Penyelenggaraan Rapat Koordinasi dan Konsultasi SKPD(Laporan)				12	6.500.000	0	1.000.000	0	600.000	9	2.400.000	3	2.500.000	100	6.500.000				
3		[KEGIATAN] 7.01.01.2.08 Penyediaan Jasa Penunjang Urusan Pemerintahan Daerah	Persentase penyediaan jasa penunjang urusan pemerintahan daerah sesuai kebutuhan(%)			159.100.006	100	87.375.960	0	13.404.854	41	19.587.923	35	20.589.947	24	31.060.430	100	84.643.154				
4		[SUB KEGIATAN] 7.01.01.2.08.02 Penyediaan Jasa Komunikasi, Sumber Daya Air dan Listrik	Jumlah Laporan Penyediaan Jasa Komunikasi, Sumber Daya Air dan Listrik yang Disediakan(Laporan)				24	45.975.960	0	6.804.854	0	9.687.923	18	10.689.947	6	16.060.430	100	43.243.154				
4		[SUB KEGIATAN] 7.01.01.2.08.04 Penyediaan Jasa Pelayanan Umum Kantor	Jumlah Laporan Penyediaan Jasa Pelayanan Umum Kantor yang Disediakan(Laporan)				12	41.400.000	0	6.600.000	0	9.900.000	9	9.900.000	3	15.000.000	100	41.400.000				

	Triwulan Berikutnya]																					
	[Tindak Lanjut Yang Diperlukan Dalam Rencana Perangkat Daerah Kabupaten / Kota Triwulan Berikutnya]																					



PEMERINTAH KABUPATEN MOJOKERTO KECAMATAN DAWARBLANDONG

Jalan Mayjend Sungkono Nomor 61 Pulorejo-Dawarblandong, Kode Pos 61354 Jawa Timur
Telp. (031) 79260570 Website: <http://www.dawarblandong.mojokertokab.go.id>

BERITA ACARA EVALUASI INTERNAL SEMESTER I

KECAMATAN DAWARBLANDONG KABUPATEN MOJOKERTO
Nomor : 028/ /416-317/2023

Pada hari ini Senin, tanggal Tiga bulan Juni tahun Dua Ribu Dua Puluh Tiga, bertempat di Kantor Kecamatan Dawarblandong Kabupaten Mojokerto, kami yang bertandatangan dibawah ini :

1. Nama : M. TAUFIQURROHMAN, S.STP., MM.

NIP : 19770221 199511 101

Jabatan : Plt. Camat Dawarblandong

Penunjukan dan Pengangkatan Pejabat Pengguna Anggaran, Kuasa Pengguna Anggaran, Kuasa Pengguna Anggaran Biro dan Kuasa Pengguna Anggaran Bagian pada Satuan Kerja Perangkat Daerah dilingkungan Pemerintah Kabupaten Mojokerto Tahun Anggaran 2023.

Berdasarkan Keputusan Bupati Mojokerto Nomor: 188.45/90/HK/416-012/2023 tanggal 9 Maret 2023 tentang Pelimpahan Kekuasaan Pengelolaan Keuangan Daerah Kepada Kepala Satuan Kerja Perangkat Daerah Selaku Pejabat Pengguna Anggaran / Pengguna Barang Pada Kecamatan.

Telah dilakukan evaluasi internal terhadap realisasi keuangan dan capaian kinerja Kecamatan Dawarblandong Kabupaten Mojokerto periode 1 Januari sampai dengan 30 Juni 2023 dengan hasil sebagaimana berikut :

A. Alokasi APBD Tahun 2023

Alokasi APBD Tahun 2023 pada Kecamatan Dawarblandong sebesar Rp. 3.206.627.960,00 Anggaran tersebut untuk membiayai 3 program sebagai berikut :

1. Program Penunjang Urusan Pemerintah Daerah Kabupaten, sebesar Rp. 2.988.507.960,00
2. Program Penyelenggaraan Pemerintahan dan Pelayanan Publik sebesar Rp. 10.000.000,00
3. Program Pembinaan dan Pengawasan Pemerintahan Desa Rp. 208.120.000,00

LAPORAN REALISASI ANGGARAN KEGIATAN
KECAMATAN DAWARBLANDONG KABUPATEN MOJOKERTO TAHUN
ANGGARAN 2023
SEMESTER I

No. Urut	Uraian Program / Kegiatan / Sub Kegiatan	ANGGARAN	REALISASI (Rp.)			SISA
		(Rp)	S/D BLN LALU	BLN INI	S/D BLN INI	(Rp.)
1	3	4	6	7	8	9
I	PROGRAM PENUNJANG URUSAN PEMERINTAHAN DAERAH KABUPATEN/KOTA	2.988.507.960,00	852.237.597,00	246.114.691,00	1.098.352.288,00	1.890.155.672,00
	Perencanaan, Penganggaran, dan Evaluasi Kinerja Perangkat Daerah	13.500.000,00	2.760.000,00	700.000,00	3.460.000,00	10.040.000,00
	Penyusunan Dokumen Perencanaan Perangkat Daerah	7.500.000,00	2.560.000,00	600.000,00	3.160.000,00	4.340.000,00
	Evaluasi Kinerja Perangkat Daerah	6.000.000,00	200.000,00	100.000,00	300.000,00	5.700.000,00
	Administrasi Keuangan Perangkat Daerah	2.704.132.000,00	727.374.766,00	228.169.020,00	955.543.786,00	1.748.588.214,00
	Penyediaan Gaji dan Tunjangan ASN	2.704.132.000,00	727.374.766,00	228.169.020,00	955.543.786,00	1.748.588.214,00
	Administrasi Kepegawaian Perangkat Daerah	10.000.000,00	6.896.000,00	0,00	6.896.000,00	3.104.000,00
	Pendidikan pelatihan berdasarkan tugas dan fungsi	10.000.000,00	6.896.000,00		6.896.000,00	3.104.000,00
	Administrasi Umum Perangkat Daerah	99.500.000,00	46.537.100,00	4.215.000,00	50.752.100,00	48.747.900,00
	Penyediaan Komponen Instalasi Listrik/Penerangan Bangunan Kantor	8.000.000,00	7.500.000,00		7.500.000,00	500.000,00
	Penyediaan Peralatan dan Perlengkapan Kantor	30.000.000,00	18.730.000,00		18.730.000,00	11.270.000,00
	Penyediaan bahan Logistik Kantor	20.000.000,00	6.443.000,00	1.140.000,00	7.583.000,00	12.417.000,00
	Penyediaan Barang Cetak dan Penggandaan	5.000.000,00	2.800.000,00	720.000,00	3.520.000,00	1.480.000,00
	Penyediaan Bahan Bacaan dan Peraturan Perundang-Undangan	4.000.000,00	800.000,00	200.000,00	1.000.000,00	3.000.000,00
	Penyediaan Bahan/Material	25.000.000,00	9.164.100,00	1.655.000,00	10.819.100,00	14.180.900,00
	Penyelenggaraan Rapat Koordinasi dan Konsultasi SKPD	7.500.000,00	1.100.000,00	500.000,00	1.600.000,00	5.900.000,00
	Penyediaan Jasa Penunjang Urusan Pemerintahan Daerah	81.375.960,00	26.450.106,00	6.542.671,00	32.992.777,00	48.383.183,00
	Penyediaan Jasa Komunikasi, Sumber Daya Air dan Listrik	39.975.960,00	13.250.106,00	3.242.671,00	16.492.777,00	23.483.183,00
	Penyediaan Jasa Pelayanan Umum Kantor	41.400.000,00	13.200.000,00	3.300.000,00	16.500.000,00	24.900.000,00
	Pemeliharaan Barang Milik Daerah Penunjang Urusan Pemerintahan Daerah	80.000.000,00	42.219.625,00	6.488.000,00	48.707.625,00	31.292.375,00
	Penyediaan Jasa Pemeliharaan, Biaya Pemeliharaan, Pajak, dan Perizinan Kendaraan Dinas Operasional atau lapangan	40.000.000,00	17.385.625,00	2.490.000,00	19.875.625,00	20.124.375,00
	Pemeliharaan/Rehabilitasi Gedung Kantor dan Bangunan Lainnya	25.000.000,00	18.334.000,00	3.998.000,00	22.332.000,00	2.668.000,00
	Pemeliharaan/Rehabilitasi Sarana dan Prasarana Gedung Kantor atau Bangunan Lainnya	15.000.000,00	6.500.000,00		6.500.000,00	8.500.000,00
II	PROGRAM PENYELENGGARAAN PEMERINTAHAN DAN PELAYANAN PUBLIK	10.000.000,00	0,00	0,00	0,00	10.000.000,00

	Pelaksanaan Urusan Pemerintahan yang Dilimpahkan kepada Camat	10.000.000,00	0,00	0,00	0,00	10.000.000,00
	Pelaksanaan Urusan Pemerintahan yang terkait dengan Pelayanan Perizinan Non Usaha		0,00		0,00	0,00
	Pelaksanaan Urusan Pemerintahan yang terkait dengan Nonperizinan	10.000.000,00	0,00		0,00	10.000.000,00
III	PROGRAM PEMBINAAN DAN PENGAWASAN PEMERINTAHN DESA	208.120.000,00	35.015.000,00	13.808.500,00	48.823.500,00	159.296.500,00
	Fasilitasi, Rekomendasi dan Koordinasi Pembinaan dan Pengawasan Pemerintahan Desa	208.120.000,00	35.015.000,00	13.808.500,00	48.823.500,00	159.296.500,00
	Fasilitasi Administrasi Tata Pemerintahanh Desa	25.000.000,00	6.928.000,00	8.153.500,00	15.081.500,00	9.918.500,00
	Fasilitasi sinkronisasi perencanaan pembangunan daerah dengan pembangunan desa	25.000.000,00	11.307.000,00		11.307.000,00	13.693.000,00
	Fasilitasi penyelenggaraan ketentraman dan ketertiban umum	37.600.000,00	7.000.000,00	1.500.000,00	8.500.000,00	29.100.000,00
	Fasilitasi pelaksanaan tugas, fungsi dan kewajiban lembaga kemasyarakatan	120.520.000,00	9.780.000,00	4.155.000,00	13.935.000,00	106.585.000,00
	JUMLAH	3.206.627.960,00	887.252.597,00	259.923.191,00	1.147.175.788,00	2.059.452.172,00

B. Capaian Kinerja Sasaran Strategis Semester I (Bulan Januari sampai dengan Juni 2023)

Sesuai realisasi anggaran serta progress pelaksanaan kegiatan sampai dengan semester I, maka capaian kinerja berdasarkan Perjanjian Kinerja Kecamatan Dawarblandong Kabupaten Mojokerto Tahun 2023 untuk periode Januari sampai dengan Juni 2023 sebagai berikut:

N0	PROGAM	TARGET ANGGARAN	RELISASI	SISA ANGGARAN	% REALISASI
1	Program Penunjang Urusan Pemerintah Daerah Kabupaten	Rp 2.988.507.960,00	1.098.352.288,00	1.890.155.672,00	36,75
2	Program Peyelenggaraan Pemerintahan dan Pelayanan Publik	Rp 10.000.000,00	0,00	10.000.000,00	0,00
3	Pogram Pembinaan dan Pegawasan Pemerintahan Desa	Rp 208.120.000,00	48.823.500,00	159.296.500,00	23,46
	JUMLAH	Rp 3.206.627.960,00	1.147.175.788,00	2.059.452.172,00	35,78

Dawarblandong, 3 Juli 2023
 Plt. CAMAT DAWARBLANDONG


M. TAUFIQURROHMAN, S.STP., MM.
 Pembina
 NIP. 19770221 199511 101

Formulir E.81
Lampiran Evaluasi Terhadap Hasil Renja Semester I Kecamatan Dawarblandong
2023

No	Sasaran	Program / Kegiatan / Sub Kegiatan	Indikator Kinerja	Target Renstra Perangkat daerah pada tahun 2026 (akhir periode renstra perangkat daerah)	Realisasi capaian kinerja rentra perangkat daerah sampai dengan renja perangkat daerah tahun lalu(2022)		Target Kinerja dan anggaran renja pada tahun berjalan (2022) yang di evaluasi	Realisasi Kinerja Pada triwulan								Realisasi Capaian Kinerja dan Anggaran Renja Perangkat Daerah yang Dievaluasi		Realisasi Capaian Kinerja Dan anggaran Renstra Perangkat Daerah s/d tahun 2022 (akhir tahun pelaksanaan renja)		Tingkat Capaian Kinerja dan realisasi anggaran renstra perangkat daerah s/d 2022 (%)		Permasalahan		
					K	R		K	R	K	R	K	R	K	R								K	R
1	2	3	4	5		6		7		8		9		10		11		12		13		14		15
				K	R	K	R	K	R	K	R	K	R	K	R	K	R	K	R	K	R	K	R	
1	Terwujudnya Pelayanan Publik yang Optimal		Nilai Reformasi Birokrasi Perangkat Daerah(%)					81																
2		[PROGRAM] 7.01.02 PROGRAM PENYELENGGARAAN PEMERINTAHAN DAN PELAYANAN PUBLIK	Persentase Pelayanan yang Terlayani sesuai Standar Pelayanan di Kecamatan Dawarblandong(%)		60.000.000		0	82,00		0	0	0	0	0	0	0	0							
3		[KEGIATAN] 7.01.02.2.04 Pelaksanaan Urusan Pemerintahan yang Dilimpahkan kepada Camat	Jumlah Pelayanan Perijinan Non Perijinan yang terlayani sesuai Standar Pelayanan(Pelayanan)				0	600	10.000.000	160	0	150	0	0	0	0	0							
4		[SUB KEGIATAN] 7.01.02.2.04.01 Pelaksanaan Urusan Pemerintahan yang Terkait dengan Pelayanan Perizinan Non Usaha	Jumlah Pelayanan Perijinan yang terlayani sesuai standar pelayanan(Pelayanan)					600		0	0	310	0	0	0	0	0							

4		[SUB KEGIATAN] 7.01.02.2.04.02 Pelaksanaan Urusan Pemerintahan yang terkait dengan Nonperizinan	Jumlah Laporan Pelaksanaan Nonperizinan pada Urusan Pemerintahan(L aporan)				30	10.000.000	7	0	0	0	0	0	0	0							
2		[PROGRAM] 7.01.06 PROGRAM PEMBINAANDAN PENGAWASAN PEMERINTAHAN DESA	Persentase Hasil Koordinasi yang Ditindaklanjuti di Kecamatan Dawarblandong(%)		420.000.000		48.823.5 00	82,0 0	0	18.232.0 00	30	30.591.500	0	0	0	0							
3		[KEGIATAN] 7.01.06.2.01 Fasilitasi, Rekomendasi dan Koordinasi Pembinaan dan Pengawasan Pemerintahan Desa	Persentase rekomendasi hasil koordinasi yang ditindaklanjuti Kecamatan dalam satu tahun bidang Pemerintahan, Pembangunan, Ketenteraman, Ketertiban Umum dan Perlindungan Masyarakat serta Kesejahteraan Masyarakat(%)				48.823.5 00	82	208.120.000	0	1823200 0	20	30591500	0	0	0	0						
4		[SUB KEGIATAN] 7.01.06.2.01.11 Fasilitasi Penyelenggaraan Ketenteraman dan Ketertiban Umum	Jumlah Dokumen Fasilitasi dalam rangka Penyelenggaraan Ketenteraman dan Ketertiban Umum(dokumen)				5	37.600.000	1	2.500.00 0	1	6.000.000	0	0	0	0		8.500.000					
4		[SUB KEGIATAN] 7.01.06.2.01.09 Fasilitasi Sinkronisasi Perencanaan Pembangunan Daerah dengan Pembangunan Desa	Jumlah Dokumen Sinkronisasi Perencanaan Pembangunan Daerah dengan Pembangunan Desa(dokumen)				5	25.000.000	2	10.807.00 0	0	500.000	0	0	0	0		11.307.000					
4		[SUB KEGIATAN] 7.01.06.2.01.12 Fasilitasi Pelaksanaan Tugas, Fungsi, dan Kewajiban Lembaga	Jumlah Dokumen Fasilitasi dalam rangka Pelaksanaan Tugas, Fungsi, dan Kewajiban Lembaga				5	120.520.000	1	3.925.000	1	10.010.000	0	0	0	0		13.935.000					

		Kemasyarakatan	Kemasyarakatan(dokumen)																						
4		[SUB KEGIATAN] 7.01.06.2.01.02 Fasilitasi Administrasi Tata Pemerintahan Desa	Jumlah Dokumen yang Difasilitasi dalam rangka Administrasi Tata Pemerintahan Desa(dokumen)				8	25.000.000	0	1.000.000	3	14.081.500	0	0	0	0		15.081.500							
1	Terwujudnya Tata Kelola Birokrasi Perangkat Daerah		Nilai SAKIP Perangkat Daerah (Nilai)				77,88(BB)																		
2		[PROGRAM] 7.01.01 PROGRAM PENUNJANG URUSAN PEMERINTAHAN DAERAH KABUPATEN/KOTA	Nilai SAKIP Kecamatan Dawarblandong(nilai)		4.506.935.586		1.098.352.288		0	308.808.461	0	789.543.827	0	0	0	0									
3		[KEGIATAN] 7.01.01.2.02 Administrasi Keuangan Perangkat Daerah	Persentase realisasi anggaran Perangkat Daerah(%)			955.543.786	100	2.704.132.000	10	0	25	0	0	0	0										
4		[SUB KEGIATAN] 7.01.01.2.02.02 Penyediaan Administrasi Pelaksanaan Tugas ASN	Jumlah Dokumen Hasil Penyediaan Administrasi Pelaksanaan Tugas ASN(Dokumen)				43		0	0	0	0	0	0	0										
4		[SUB KEGIATAN] 7.01.01.2.02.01 Penyediaan Gaji dan Tunjangan ASN	Jumlah Orang yang Menerima Gaji dan Tunjangan ASN(Orang)				288	2.704.132.000	60	274.913.607	84	680.630.179	0	0	0	0		955.543.786							

3		[KEGIATAN] 7.01.01.2.01 Perencanaan, Penganggaran, dan Evaluasi Kinerja Perangkat Daerah	Persentase indikator program Perangkat Daerah yang tercapai sesuai target(%)			3.460.000	100	13.500.000	0	2460000	26	1000000	0	0	0	0						
4		[SUB KEGIATAN] 7.01.01.2.01.02 Koordinasi dan Penyusunan Dokumen RKA-SKPD	Jumlah Dokumen RKA- SKPD dan Laporan Hasil Koordinasi Penyusunan Dokumen RKA-SKPD(Dokumen)				2		0	0	0	0	0	0	0	0						
4		[SUB KEGIATAN] 7.01.01.2.01.01 Penyusunan Dokumen Perencanaan Perangkat Daerah	Jumlah Dokumen Perencanaan Perangkat Daerah(Dokumen)				2	7.500.000	1	2.460.000	0	700.000	0	0	0	0		3.160.000				
4		[SUB KEGIATAN] 7.01.01.2.01.04 Koordinasi dan Penyusunan DPA-SKPD	Jumlah Dokumen DPA- SKPD dan Laporan Hasil Koordinasi Penyusunan Dokumen DPA-SKPD(Dokumen)				2		0	0	0	0	0	0	0							
4		[SUB KEGIATAN] 7.01.01.2.01.07 Evaluasi Kinerja Perangkat Daerah	Jumlah Laporan Evaluasi Kinerja Perangkat Daerah(Laporan)				20	6.000.000	0	0	10	300.000	0	0	0	0		300.000				
3		[KEGIATAN] 7.01.01.2.09 Pemeliharaan Barang Milik Daerah Penunjang Urusan Pemerintahan Daerah	Presentase Pemeliharaan Barang Milik Daerah dalam kondisi baik dapat tercukupi(%)			48.707.625	100	80.000.000	0	5500000	61	43207625	0	0	0	0						
4		[SUB KEGIATAN] 7.01.01.2.09.09 Pemeliharaan/Rehabilitasi Gedung Kantor dan Bangunan Lainnya	Jumlah Gedung Kantor dan Bangunan Lainnya yang Dipelihara/Direhabilitasi(Unit)				2	25.000.000	0	0	1	22.332.000	0	0	0	0		22.332.000				

4		[SUB KEGIATAN] 7.01.01.2.09.10 Pemeliharaan/Rehabilitasi Sarana dan Prasarana Gedung Kantor atau Bangunan Lainnya	Jumlah Sarana dan Prasarana Gedung Kantor atau Bangunan Lainnya yang Dipelihara/Direhabilitasi(Unit)				2	15.000.000	0	1.500.000	1	5.000.000	0	0	0	0	6.500.000						
4		[SUB KEGIATAN] 7.01.01.2.09.01 Penyediaan Jasa Pemeliharaan, Biaya Pemeliharaan, dan Pajak Kendaraan Perorangan Dinas atau Kendaraan Dinas Jabatan	Jumlah Kendaraan Perorangan Dinas atau Kendaraan Dinas Jabatan yang Dipelihara dan dibayarkan Pajaknya(Unit)				2	40.000.000	0	4.000.000	1	15.875.625	0	0	0	0	19.875.625						
3		[KEGIATAN] 7.01.01.2.08 Penyediaan Jasa Penunjang Urusan Pemerintahan Daerah	Persentase penyediaan jasa penunjang urusan pemerintahan daerah sesuai kebutuhan(%)			32.992.777	100	81.375.960	0	13404854	41	19587923	0	0	0	0							
4		[SUB KEGIATAN] 7.01.01.2.08.02 Penyediaan Jasa Komunikasi, Sumber Daya Air dan Listrik	Jumlah Laporan Penyediaan Jasa Komunikasi, Sumber Daya Air dan Listrik yang Disediakan(Laporan)				24	39.975.960	6	6.804.854	6	9.687.923	0	0	0	0	16.492.777						
4		[SUB KEGIATAN] 7.01.01.2.08.04 Penyediaan Jasa Pelayanan Umum Kantor	Jumlah Laporan Penyediaan Jasa Pelayanan Umum Kantor yang Disediakan(Laporan)				12	41.400.000	3	6.600.000	3	9.900.000	0	0	0	0	16.500.000						
3		[KEGIATAN] 7.01.01.2.06 Administrasi Umum Perangkat Daerah	Persentase penyediaan Administrasi Umum Perangkat Daerah sesuai kebutuhan(%)			50.752.100	100	99.500.000	0	12530000	51	38222100	0	0	0	0							
4		[SUB KEGIATAN] 7.01.01.2.06.05 Penyediaan Barang Cetak dan Penggandaan	Jumlah Paket Barang Cetak dan Penggandaan yang Disediakan(Paket)				2	5.000.000	0	1.600.000	1	1.920.000	0	0	0	0	3.520.000						

4		[SUB KEGIATAN] 7.01.01.2.06.09 Penyelenggaraan Rapat Koordinasi dan Konsultasi SKPD	Jumlah Laporan Penyelenggara an Rapat Koordinasi dan Konsultasi SKPD(Laporan)				12	7.500.000	3	1.000.000	3	600.000	0	0	0	0	1.600.000					
4		[SUB KEGIATAN] 7.01.01.2.06.06 Penyediaan Bahan Bacaan dan Peraturan Perundang- undangan	Jumlah Dokumen Bahan Bacaan dan Peraturan Perundang- Undangan yang Disediakan(Doku men)				3	4.000.000	0	400.000	1	600.000	0	0	0	0	1.000.000					
4		[SUB KEGIATAN] 7.01.01.2.06.01 Penyediaan Komponen Instalasi Listrik/Pener angan Bangunan Kantor	Jumlah Paket Komponen Instalasi Listrik/Peneranga nBangunan Kantor yang Disediakan(Paket)				1	8.000.000	1	7.050.000	0	450.000	0	0	0	0	7.500.000					
4		[SUB KEGIATAN] 7.01.01.2.06.02 Penyediaan Peralatan dan Perlengkapan Kantor	Jumlah Paket Peralatan dan Perlengkapan Kantor yang Disediakan(Paket)				5	30.000.000	0	980.000	4	17.750.000	0	0	0	0	18.730.00 0					
4		[SUB KEGIATAN] 7.01.01.2.06.04 Penyediaan Bahan Logistik Kantor	Jumlah Paket Bahan Logistik Kantor yang Disediakan(Paket)				12	20.000.000	0	0	6	7.583.000	0	0	0	0	7.583.000					
4		[SUB KEGIATA N] 7.01.01.2. 06.07	Jumlah Paket Bahan/Ma terial yang Disediaka n(Paket)				4	25.000.000	0	1.500.000	2	9.319.100	0	0	0	0	10.819.10 0					
		Penye diaan Bahan/ Material																				
3		[KEGIATAN] 7.01.01.2.05 Administrasi Kepegawaian Perangkat Daerah	Jumlah Pegawai Berdasarkan Tugas dan Fungsi yang Mengikuti Pendidikan dan Pelatihan(orang)		6.896.000		24	10.000.000	0	0	24	0	0	0	0	0						



PEMERINTAH KABUPATEN MOJOKERTO KECAMATAN DAWARBLANDONG

Jalan Mayjend Sungkono Nomor 61 Pulorejo-Dawarblandong, Kode Pos 61354 Jawa Timur
Telp. (031) 79260570 Website: <http://www.dawarblandong.mojokertokab.go.id>

BERITA ACARA EVALUASI INTERNAL SEMESTER II

KECAMATAN DAWARBLANDONG KABUPATEN MOJOKERTO
Nomor : 028/ /416-317/2023

Pada hari ini Selasa, tanggal Dua bulan Januari tahun Dua Ribu Dua Puluh Empat, bertempat di Kantor Kecamatan Dawarblandong Kabupaten Mojokerto, kami yang bertandatangan dibawah ini :

1. Nama : AKHMAD TAUFIQ.S.Sos.MM
2. NIP : 19700626 1990031 0 006
3. Jabatan : Camat Dawablandong

Penunjukan dan Pengangkatan Pejabat Pengguna Anggaran, Kuasa Pengguna Anggaran, Kuasa Pengguna Anggaran Biro dan Kuasa Pengguna Anggaran Bagian pada Satuan Kerja Perangkat Daerah dilingkungan Pemerintah Kabupaten Mojokerto TahunAnggran 2023.

Berdasarkan Keputusan Bupati Mojokerto Nomor: 188.45/236/HK/416-012/2023 tanggal 14 Agustus 2023 tentang Pelimpahan Kekuasaan Pengelolaan Keuangan DaerahKepada Kepala Satuan Kerja Perangkat Daearah Selaku Pejabat Pengguna Anggaran / Pengguna Barang Pada Kecamatan.

Telah dilakukan evaluasi internal terhadap realisasi keuangan dan capaian kinerja Kecamatan Dawarblandong Kabupaten Mojokerto periode 3 Juli sampai dengan 31 Desember dengan hasil sebagaimana berikut :

A. Alokasi APBD TAhun 2023

Alokasi APBD Tahun 2023 pada Kecamatan Dawarblandong sebesar Rp. 3.020.050.960,00 Anggaran tersebut untuk membiayai 3 program sebagai berikut :

1. Program Penunjang Urusan Pemerintah Daerah Kabupaten, sebesarRp.2.826.993.960,00
2. Program Penyelenggaraan Pemerintahan dan Pelayanan Publik sebesarRp.7.050.000,00
3. Program Pembinaan dan Pengawasan Pemeintahan Desa Rp.186.007.000,00

LAPORAN REALISASI ANGGARAN KEGIATAN KECAMATAN DAWARBLANDONG
KABUPATEN MOJOKERTO TAHUN
ANGGARAN 2023
SEMESTER II

No. Urut	Uraian Program / Kegiatan / Sub Kegiatan	ANGGARAN	REALISASI (Rp.)			SISA
		(Rp)	S/D BLN LALU	BLN INI	S/D BLN INI	(Rp.)
1	3	4	6	7	8	9
I	PROGRAM PENUNJANG URUSAN PEMERINTAHAN DAERAH KABUPATEN/KOTA	2.826.993.960,00	2.102.700.223,00	307.978.476,00	2.410.678.699,00	416.315.261,00
	Perencanaan, Penganggaran, dan Evaluasi Kinerja Perangkat Daerah	11.470.000,00	7.267.500,00	4.196.500,00	11.464.000,00	6.000,00
	Penyusunan Dokumen Perencanaan Perangkat Daerah	6.870.000,00	5.867.500,00	996.500,00	6.864.000,00	6.000,00
	Evaluasi Kinerja Perangkat Daerah	4.600.000,00	1.400.000,00	3.200.000,00	4.600.000,00	0,00
	Administrasi Keuangan Perangkat Daerah	2.540.316.000,00	1.880.305.830,00	249.232.290,00	2.129.538.120,00	410.777.880,00
	Penyediaan Gaji dan Tunjangan ASN	2.540.316.000,00	1.880.305.830,00	249.232.290,00	2.129.538.120,00	410.777.880,00
	Administrasi Kepegawaian Perangkat Daerah	8.750.000,00	7.346.000,00	900.000,00	8.246.000,00	504.000,00
	Pendidikan pelatihan berdasarkan tugas dan fungsi	8.750.000,00	7.346.000,00	900.000,00	8.246.000,00	504.000,00
	Administrasi Umum Perangkat Daerah	88.442.000,00	76.776.000,00	10.890.500,00	87.666.500,00	775.500,00
	Penyediaan Komponen Instalasi Listrik/Penerangan Bangunan Kantor	8.000.000,00	8.000.000,00		8.000.000,00	0,00
	Penyediaan Peralatan dan Perlengkapan Kantor	21.372.000,00	20.750.000,00		20.750.000,00	622.000,00
	Penyediaan bahan Logistik Kantor	19.210.000,00	15.418.500,00	3.733.500,00	19.152.000,00	58.000,00
	Penyediaan Barang Cetak dan Penggandaan	4.700.000,00	4.276.000,00	424.000,00	4.700.000,00	0,00
	Penyediaan Bahan Bacaan dan Peraturan Perundang-Undangan	3.660.000,00	2.200.000,00	1.450.000,00	3.650.000,00	10.000,00
	Penyediaan Bahan/Material	25.000.000,00	20.831.500,00	4.083.000,00	24.914.500,00	85.500,00
	Penyelenggaraan Rapat Koordinasi dan Konsultasi SKPD	6.500.000,00	5.300.000,00	1.200.000,00	6.500.000,00	0,00
	Penyediaan Jasa Penunjang Urusan Pemerintahan Daerah	87.375.960,00	67.747.268,00	16.895.886,00	84.643.154,00	2.732.806,00
	Penyediaan Jasa Komunikasi, Sumber Daya Air dan Listrik	45.975.960,00	34.747.268,00	8.495.886,00	43.243.154,00	2.732.806,00
	Penyediaan Jasa Pelayanan Umum Kantor	41.400.000,00	33.000.000,00	8.400.000,00	41.400.000,00	0,00
	Pemeliharaan Barang Milik Daerah Penunjang Urusan Pemerintahan Daerah	90.640.000,00	63.257.625,00	25.863.300,00	89.120.925,00	1.519.075,00
	Penyediaan Jasa Pemeliharaan, Biaya Pemeliharaan, Pajak, dan Perizinan Kendaraan Dinas Operasional atau lapangan	37.220.000,00	30.075.625,00	6.163.300,00	36.238.925,00	981.075,00
	Pemeliharaan/Rehabilitasi Gedung Kantor dan Bangunan Lainnya	38.760.000,00	22.332.000,00	16.010.000,00	38.342.000,00	418.000,00
	Pemeliharaan/Rehabilitasi Sarana dan Prasarana Gedung Kantor atau Bangunan Lainnya	14.660.000,00	10.850.000,00	3.690.000,00	14.540.000,00	120.000,00
II	PROGRAM PENYELENGGARAAN PEMERINTAHAN DAN PELAYANAN PUBLIK	7.050.000,00	5.068.000,00	1.621.000,00	6.689.000,00	361.000,00
	Pelaksanaan Urusan Pemerintahan yang Diimpahkan kepada Camat	7.050.000,00	5.068.000,00	1.621.000,00	6.689.000,00	361.000,00

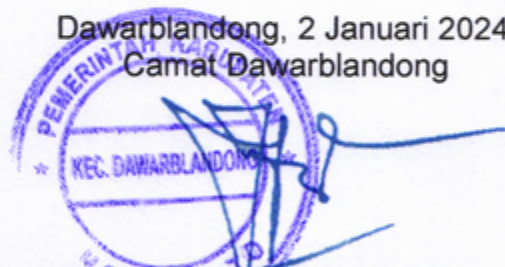
		Pelaksanaan Urusan Pemerintahan yang terkait dengan Pelayanan Perizinan Non Usaha		0,00			
		Pelaksanaan Urusan Pemerintahan yang terkait dengan Nonperizinan	7.050.000,00	5.068.000,00	1.621.000,00	6.689.000,00	361.000,00
III		PROGRAM PEMBINAAN DAN PENGAWASAN PEMERINTAHN DESA	186.007.000,00	170.576.400,00	14.408.500,00	184.984.900,00	1.022.100,00
		Fasilitasi, Rekomendasi dan Koordinasi Pembinaan dan Pengawasan Pemerintahan Desa	186.007.000,00	170.576.400,00	14.408.500,00	184.984.900,00	1.022.100,00
		Fasilitasi Administrasi Tata Pemerintahanh Desa	18.560.000,00	17.225.500,00	1.309.500,00	18.535.000,00	25.000,00
		Fasilitasi sinkronisasi perencanaan pembangunan daerah dengan pembangunan desa	18.010.000,00	17.616.000,00	100.000,00	17.716.000,00	294.000,00
		Fasilitasi penyelenggaraan ketentraman dan ketertiban umum	31.799.000,00	26.844.500,00	4.451.000,00	31.295.500,00	503.500,00
		Fasilitasi pelaksanaan tugas, fungsi dan kewajiban lembaga kemasyarakatan	117.638.000,00	108.890.400,00	8.548.000,00	117.438.400,00	199.600,00
		JUMLAH	3.020.050.960,00	2.278.344.623,00	324.007.976,00	2.602.352.599,00	417.698.361,00

B. Capaian Kinerja Sasaran Strategis Semester II (Bulan Juli sampai dengan Desember 2023)

Sesuai realisasi anggaran serta progress pelaksanaan kegiatan sampai dengan semester II, maka capaian kinerja berdasarkan Perjanjian Kinerja Kecamatan Dawarblandong Kabupaten Mojokerto Tahun 2023 untuk periode Juli sampai dengan Desember 2023 sebagai berikut:

N0	PROGAM	TARGET ANGGARAN	RELISASI	SISA ANGGARAN	% REALISASI
1	Program Penunjang Urusan Pemerintah Daerah Kabupaten	Rp 3.003.877.960,00	2.410.678.699,00	416.315.261,00	85,27
2	Program Peyelenggaraan Pemerintahan dan Pelayanan Publik	Rp 7.050.000,00	6.689.000,00	361.000,00	94,88
3	Pogram Pembinaan dan Pegawasan Pemerintahan Desa	Rp 186.007.000,00	184.984.900,00	1.022.100,00	99,45
	JUMLAH	Rp 3.020.050.960,00	2.602.352.599,00	417.698.361,00	86,17

Dawarblandong, 2 Januari 2024
Camat Dawarblandong



AKHMAD TAUFIQ.S.Sos.MM

Pembina Tk.I

NIP. 19700626 1990031 0 006

Formulir E.81
Lampiran Evaluasi Internal Terhadap Hasil Renja Semester II
Kecamatan Dawarblandong
2023

No	Sasaran	Program / Kegiatan / Sub Kegiatan	Indikator Kinerja	Target Renstra Perangkat daerah pada tahun 2026 (akhir periode renstra perangkat daerah)		Realisasi capaian kinerja rentra perangkat daerah sampai dengan renja perangkat daerah tahun lalu (2022)		Target Kinerja dan anggaran renja pada tahun berjalan (2022) yang di evaluasi		Realisasi Kinerja Pada triwulan								Realisasi Capaian Kinerja dan Anggaran Renja Perangkat Daerah yang Dievaluasi		Realisasi Capaian Kinerja Dan anggaran Renstra Perangkat at Daerah s/d tahun 2022 (akhir tahun pelaksanaan renja)		Tingkat Capaian Kinerja dan realisasi anggaran renstra perangkat at daerah s/d 2022 (%)		Permasalahan
										I		II		III		IV								
										K	R	K	R	K	R	K	R							
1	2	3	4	5		6		7		8		9		10		11		12		13		14		15
1	Terwujudnya Pelayanan Publik yang Optimal		Nilai Reformasi Birokrasi Perangkat Daerah(%)					81																
2		[PROGRAM] 7.01.02 PROGRAM PENYELENGGARAAN PEMERINTAHAN DAN PELAYANAN PUBLIK	Persentase Pelayanan yang Terlayani sesuai Standar Pelayanan di Kecamatan Dawarblandong (%)	60.000.000		35.807.000		100		0	0	0	0	70	4.418.000	30	2271000	100	6.689.000					
3		[KEGIATAN] 7.01.02.2.04 Pelaksanaan Urusan Pemerintahan yang Dilimpahkan kepada Camat	Jumlah Pelayanan Perijinan dan Non Perijinan yang terlayani sesuai Standar Pelayanan(Pelayanan)			35.807.000		600	7.050.000	160	0	150	0	115	4418000	175	2271000	600	6.689.000					
4		[SUB KEGIATAN] 7.01.02.2.04.02 Pelaksanaan Urusan Pemerintahan yang terkait dengan Nonperizinan	Jumlah Laporan Pelaksanaan Nonperizinan pada Urusan Pemerintahan(Laporan)					600	7.050.000	160	0	150	0	115	4.418.000	175	2.271.000	100	6.689.000					
2		[PROGRAM] 7.01.06 PROGRAM PEMBINAAN DAN PENGAWASAN PEMERINTAHAN DESA	Persentase Hasil Koordinasi yang Ditindaklanjuti di Kecamatan Dawarblandong (%)	420.000.000		531.349.900		82,00		0	18.232.000	30	30.591.500	35	82.666.900	17	53494500	82	184.984.900					

3	[KEGIATAN] 7.01.06.2.01 Fasilitasi, Rekomendasi dan Koordinasi Pembinaan dan Pengawasan Pemerintahan Desa	Jumlah fasilitasi, rekomendasi dan koordinasi pembinaan dan pengawasan pemerintahan desa(Fasilitasi)				531.349.900	76	186.007.000	4	18232000	21	30591500	27	82666900	24	53494500	76	184.984.900						
4	[SUB KEGIATAN] 7.01.06.2.01.02 Fasilitasi Administrasi Tata Pemerintahan Desa	Jumlah Dokumen yang Difasilitasi dalam rangka Administrasi Tata Pemerintahan Desa(dokumen)					8	18.560.000	0	1.000.000	3	14.081.500	2	1.100.000	3	2.353.500	100	18.535.000						
4	[SUB KEGIATAN] 7.01.06.2.01.09 Fasilitasi Sinkronisasi Perencanaan Pembangunan Daerah dengan Pembangunan Desa	Jumlah Dokumen Sinkronisasi Perencanaan Pembangunan Daerah dengan Pembangunan Desa(dokumen)					5	18.010.000	1	10.807.000	1	500.000	1	1.100.000	2	5.309.000	100	17.716.000						
4	[SUB KEGIATAN] 7.01.06.2.01.11 Fasilitasi Penyelenggara an Ketenteraman dan Ketertiban Umum	Jumlah Dokumen Fasilitasi dalam rangka Penyelenggara an Ketenteraman dan Ketertiban Umum(dokumen)					5	31.799.000	1	2.500.000	1	6.000.000	1	6.006.500	2	16.789.000	100	31.295.500						
4	[SUB KEGIATAN] 7.01.06.2.01.12 Fasilitasi Pelaksanaan Tugas, Fungsi, dan Kewajiban Lembaga Kemasyarakata n	Jumlah Dokumen Fasilitasi dalam rangka Pelaksanaan Tugas, Fungsi, dan Kewajiban Lembaga Kemasyarakata n(dokumen)					5	117.638.000	1	3.925.000	1	10.010.000	1	74.460.400	2	29.043.000	100	117.438.400						
3	[KEGIATAN] 7.01.06.2.01 Fasilitasi, Rekomendasi dan Koordinasi Pembinaan dan Pengawasan Pemerintahan Desa	Persentase rekomendasi hasil koordinasi yang ditindaklanjuti Kecamatan dalam satu tahun bidang Pemerintahan, Pembangunan, Ketentraman, Ketertiban Umum dan Perlindungan Masyarakat serta Kesejahteraan Masyarakat(%)				531.349.900	82	186.007.000	0	18232000	20	30591500	29	82666900	33	53494500	82	184.984.900						

4		[SUB KEGIATAN] 7.01.06.2.01.02 Fasilitasi Administrasi Tata Pemerintahan Desa	Jumlah Dokumen yang Difasilitasi dalam rangka Administrasi Tata Pemerintahan Desa(dokumen)				8	18.560.000	0	1.000.000	3	14.081.500	2	1.100.000	3	2.353.500	100	18.535.000						
4		[SUB KEGIATAN] 7.01.06.2.01.09 Fasilitasi Sinkronisasi Perencanaan Pembangunan Daerah dengan Pembangunan Desa	Jumlah Dokumen Sinkronisasi Perencanaan Pembangunan Daerah dengan Pembangunan Desa(dokumen)				5	18.010.000	1	10.807.000	1	500.000	1	1.100.000	2	5.309.000	100	17.716.000						
4		[SUB KEGIATAN] 7.01.06.2.01.11 Fasilitasi Penyelenggaraan Ketenteraman dan Ketertiban Umum	Jumlah Dokumen Fasilitasi dalam rangka Penyelenggaraan Ketenteraman dan Ketertiban Umum(dokumen)				5	31.799.000	1	2.500.000	1	6.000.000	1	6.006.500	2	16.789.000	100	31.295.500						
4		[SUB KEGIATAN] 7.01.06.2.01.12 Fasilitasi Pelaksanaan Tugas, Fungsi, dan Kewajiban Lembaga Kemasyarakatan	Jumlah Dokumen Fasilitasi dalam rangka Pelaksanaan Tugas, Fungsi, dan Kewajiban Lembaga Kemasyarakatan(dokumen)				5	117.638.000	1	3.925.000	1	10.010.000	1	74.460.400	2	29.043.000	100	117.438.400						
1	Terwujudnya Tata Kelola Birokrasi Perangkat Daerah		Nilai SAKIP Perangkat Daerah(Nilai)				77.88(BB)																	
2		[PROGRAM] 7.01.01 PROGRAM PENUNJANG URUSAN PEMERINTAHAN DAERAH KABUPATEN/KOTA	Nilai SAKIP Kecamatan Dawarblandong (nilai)	4.506.935.586	5.155.075.241	77.88(BB)	0	308.808.461	0	789.543.827	79	621.898.527	0	690427884	79	2.410.678.699								
3		[KEGIATAN] 7.01.01.2.01 Perencanaan, Penganggaran, dan Evaluasi Kinerja Perangkat Daerah	Persentase indikator program perangkat Daerah yang tercapai sesuai target(%)		26.404.600	100	11.470.000	0	2460000	26	1000000	45	1400000	29	6604000	100	11.464.000							
4		[SUB KEGIATAN] 7.01.01.2.01.01 Penyusunan Dokumen Perencanaan Perangkat	Jumlah Dokumen Perencanaan Perangkat Daerah(Dokumen)				2	6.870.000	1	2.460.000	0	700.000	0	900.000	1	2.804.000	100	6.864.000						

